

**Deutsch**



# Ersatzteilliste



**V-MIX FILL Plus XLS**


Typ XLS 10-1S / 12-1S

XLS 17-2S / 20-2S / 24-2S

Rev. 2 / 03.25    Art.Nr. 116990

Printed in Germany – Original Ersatzteilliste



	Ersatzteilliste V-MIX FILL Plus XLS	Stand 03.2025 Seite 1 / 270
---	--	--------------------------------

## Urheberrecht

Im Sinne des Gesetzes gegen unlauteren Wettbewerb ist dieser Ersatzteilkatalog eine Urkunde. Das Urheberrecht davon verbleibt der

Anschrift: Bernard van Lengerich  
 Maschinenfabrik GmbH & Co. KG  
 Grenzstrasse 16  
 D-48488 Emsbüren  
 Telefon: +49 (0) 5903 951-0  
 Telefax: +49 (0) 5903 951-34 (Verwaltung)  
 +49 (0) 5903 951-37 (Ersatzteillager/Service)  
 E-Mail: [info@bvl-group.de](mailto:info@bvl-group.de)  
 Internet: <http://www.bvl-group.de>

Dieser Ersatzteilkatalog enthält Texte, Bilder und Zeichnungen, die ohne ausdrückliche Genehmigung der Bernard van Lengerich Maschinenfabrik GmbH & Co. KG weder vollständig noch teilweise vervielfältigt, verbreitet oder anderweitig mitgeteilt werden dürfen.


## Allgemeines

Diese Ersatzteilliste soll ermöglichen, Ersatzteile zu identifizieren und zu bestellen, damit Reparaturarbeiten fachgerecht ausgeführt werden können.

Neben der Ersatzteilliste und den im Anwenderland und an der Einsatzstelle geltenden verbindlichen Regelungen zur Unfallverhütung sind auch die anerkannten fachtechnischen Regeln für sicherheits- und fachgerechtes Arbeiten zu beachten.

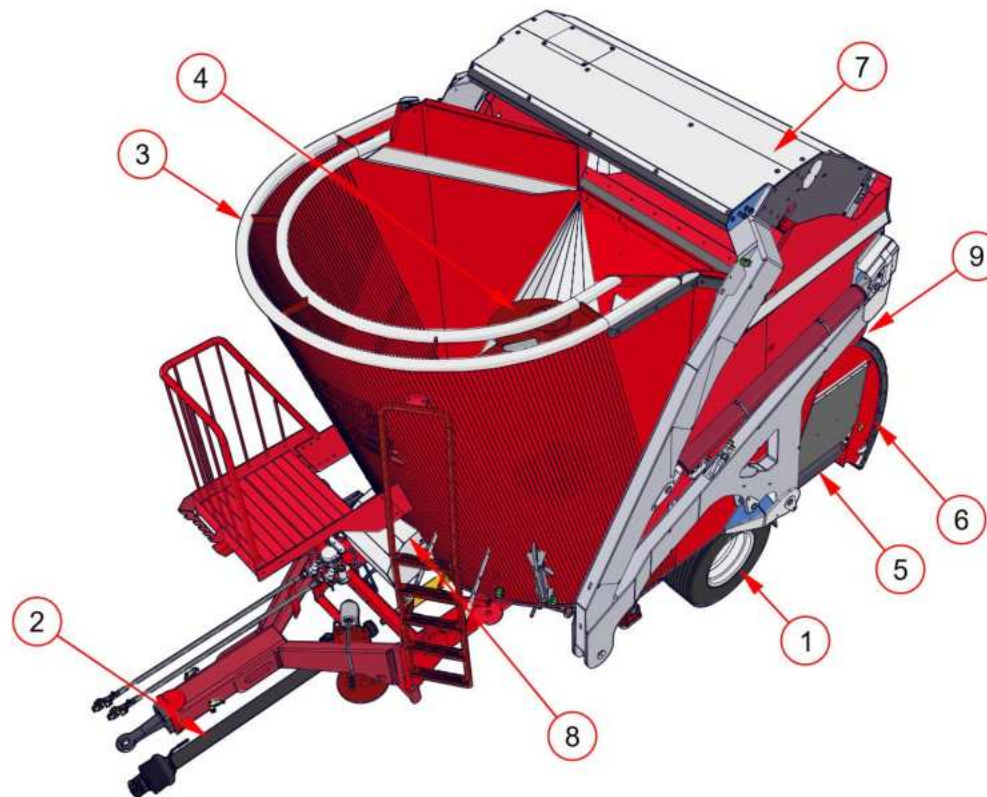
## Inhaltsverzeichnis

<b>1</b>	<b>Übersicht V-MIX FILL Plus XLS .....</b>	<b>5</b>
<b>2</b>	<b>Fahrwerk für 1S und 2S.....</b>	<b>7</b>
2.1	Fahrgestell.....	11
2.1.1	Fahrgestell 1S Normal - 83786.....	11
2.1.2	Fahrgestell 1S Niedrig.....	13
2.1.3	Fahrgestell 2S Normal - 86380.....	15
2.1.4	Fahrgestell 2S Niedrig.....	17
2.2	Deichsel.....	19
2.3	Achse und Räder .....	21
2.3.1	Achse kpl. - 104976 .....	21
2.3.2	Tandem-Achsaggregat kpl. – 105242.....	25
2.4	Stützfuss.....	29
2.4.1	Stützfuss seitliche Kurbel kpl. – 104793 .....	29
2.4.2	Stützfuss hydraulisch kpl. – 100889 .....	31
2.5	Zugösen - kundenbezogen .....	33
2.6	Bremsanlage.....	35
2.6.1	Zweileitungs-Bremsanlage kpl. – 103377 .....	35
2.6.2	Zweileitungs-Bremsanlage kpl. – 106211 .....	47
2.6.3	Betriebsbremse hydr. 2S kpl. – 105552.....	61
2.7	Wiegestab.....	65
2.7.1	Wiegestab kpl – 94235.....	65
2.7.2	Wiegestab kpl - 102796.....	67
2.8	Feststellbremse .....	69
2.8.1	Feststellbremse für 1S - 90542 .....	69
2.8.2	Feststellbremse für 2S - 108942 .....	71
<b>3</b>	<b>Antrieb.....</b>	<b>73</b>
3.1	Antriebsstrang für 1S .....	73
3.1.1	Profilwellenschutz kpl. – 100746 .....	77
3.1.2	Lagerplatte kpl. - 90534.....	79
3.2	Antriebsstrang für 2S .....	83
3.2.1	Antriebsstrang kpl. - 94237 .....	85
3.2.2	Lagerplatte kpl. - 90173.....	87
<b>4</b>	<b>Mischwanne .....</b>	<b>91</b>
4.1	Mischwanne 1S 10m³ -        und 12m³ - 114594.....	91
4.1.1	Leiter eckig kpl. – 92053 .....	95
4.1.2	Gegenmesser kpl.- 93712 .....	97
4.1.3	Führung / Abdichtung kpl. – 114799.....	99
4.1.4	Austrageschieber kpl. – 112542 .....	101
4.1.5	Positionsanzeige kpl. – 95732.....	107
4.2	Mischwanne 2S 17m³ -        und 20m³ - 115023.....	111
4.2.1	Führung / Abdichtung kpl. – 115143.....	115

	Ersatzteilliste V-MIX FILL Plus XLS	Stand 03.2025 Seite 3 / 270
	4.2.2 Futterrutsche 1200 kpl. hydr. unten (optional) – 89667.....	117
	4.2.3 Schieber kpl. – 94274 .....	123
	4.2.4 Wiegestabaufnahme kpl. – 115165 .....	127
	4.2.5 Futterrutsche 1200 kpl. hydr. oben (optional) – 89668 .....	129
	4.3 Mischwanne 2S 24m <sup>3</sup> - .....	135
	4.3.1 Führung / Abdichtung kpl. – 115706.....	139
<b>5</b>	<b>Mischschnecke kpl. – maschinenbezogen .....</b>	<b>141</b>
	5.1 Schneckenanbauteile kpl. –94474 .....	143
	5.2 Messer groß kpl. –92062 .....	145
<b>6</b>	<b>QFB Heck kpl. – 114827 .....</b>	<b>147</b>
	6.1 QFB Heck – 114828 .....	151
	6.1.1 Antriebseinheit QFB LS 600 kpl.– 114852.....	153
	6.1.2 QFB 600 B Spanneinheit II kpl. – 103673.....	157
	6.2 Gurtband – 114857 .....	161
	6.3 Seitenabdichtung – 113322 .....	163
	6.4 Abstreifer – 84233.....	165
<b>7</b>	<b>Rückenblech .....</b>	<b>167</b>
	7.1 Rückenblech kpl. mit QFB – 111980 .....	167
	7.1.1 Aufnahme Rückenblech kpl. – 111982 .....	171
	7.1.2 Auswurfgummi rechts kpl. – 113252.....	173
	7.1.3 Auswurfgummi links kpl. – 113246 .....	177
	7.2 Rückenblech kpl. ohne QFB – 115718.....	181
<b>8</b>	<b>Schneideinrichtung LS 2200 kpl. – 111975 .....</b>	<b>189</b>
	8.1 Ladeklappe + Seitenarme 2200 – 112715.....	193
	8.1.1 Ladeklappe kpl. – 112907 .....	197
	8.1.2 Seitenarm rechts kpl. – 114792.....	199
	8.1.3 Seitenarm links kpl. – 114850 .....	203
	8.2 Schwinge + Schneideinheit kpl.– 112629.....	205
	8.2.1 Schneideinheit kpl.– 111976 .....	209
	8.2.1.1 Schneideinheit LS 2200 vmt. – 112870 .....	213
	8.2.1.1.1 Schneideinheit XLS 2200 vst – 112137.....	223
	8.2.1.1.2 Messerzylinder 70/50 x 60 kpl.– 112869 .....	225
	8.2.1.1.3 Koppelstange L=540 kpl.– 112865 .....	227
	8.2.1.1.4 Koppelstange L=190 kpl.– 112867 .....	229
	8.2.1.1.5 Umlenkrolle kpl.– 112871 .....	231
	8.2.1.2 Hydraulik Schneideinheit kpl.– 112884 .....	233
	8.2.1.2.1 Steuerblock kpl.– 112889.....	237
	8.2.1.2.2 Differentialventil V 1230 kpl.– 114892 .....	239
	8.2.1.3 Zentralschmierung kpl.– 112894.....	241
	8.2.2 Schwinge rechts kpl.– 114811.....	243
	8.2.3 Schwinge links kpl.– 114873 .....	245
	8.3 Hubzylinder Schneideinheit kpl.– 112977 .....	247
	8.4 Schwenkzylinder Ladeklappe kpl.– 113003.....	249
<b>9</b>	<b>Hydraulikanlage.....</b>	<b>251</b>

9.1	Hydraulikanlage für 1S – 114941 .....	251
9.1.1	Steuerblock für 1S und 2S – 114977 .....	253
9.1.2	Hydraulikrohre – 114976 .....	257
9.2	Hydraulikanlage für 2S – 115434 .....	261
9.2.1	Hydraulikrohre – 115435 .....	263
<b>10</b>	<b>Beleuchtungssatz TÜV – 112972 .....</b>	<b>267</b>
10.1	Beleuchtung kpl. – 112966 .....	269

## 1 Übersicht V-MIX FILL Plus XLS





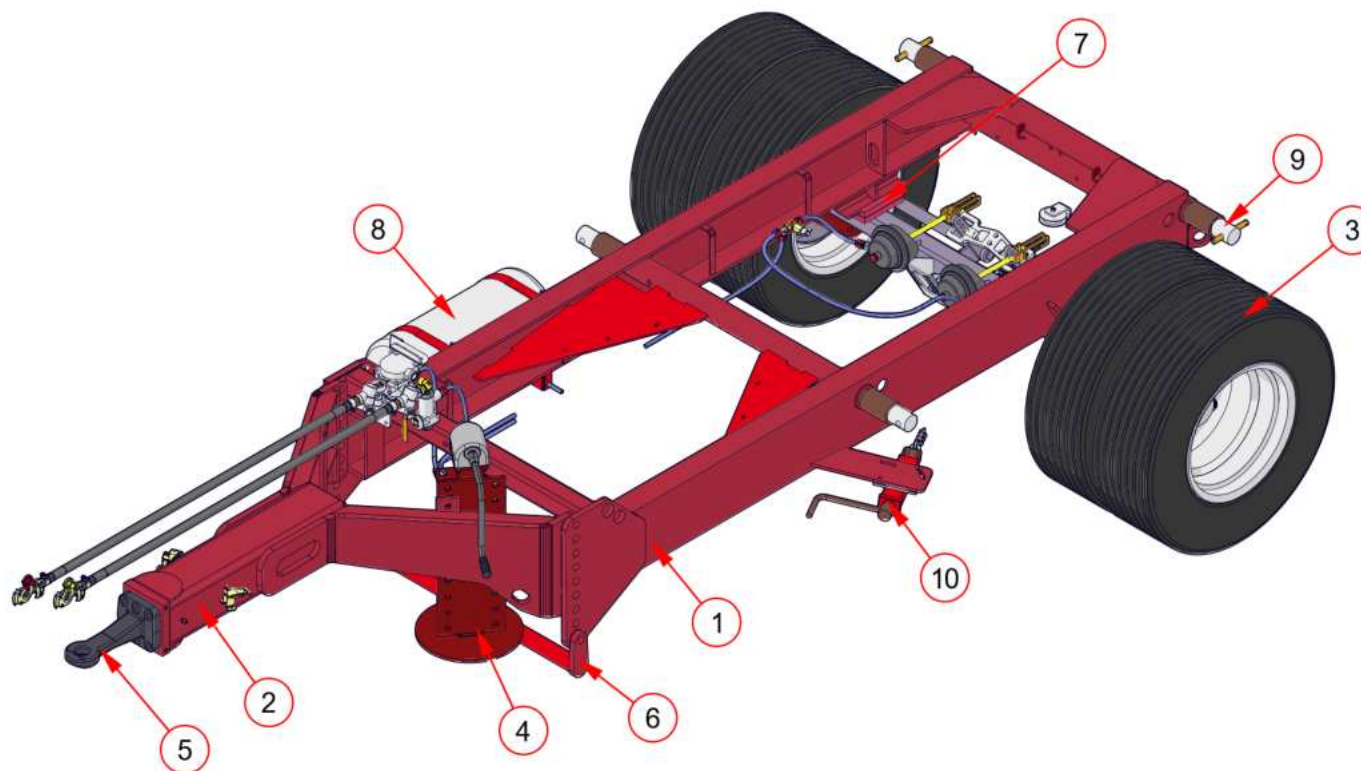
Ersatzteilliste  
V-MIX FILL Plus XLS



Stand 03.2025  
Seite 6 / 270

Pos.		Benennung	Anz.	Artikelnr.
1	-*	Fahrwerk für 1S und 2S (s. Kap. 2 „Fahrwerk für 1S und 2S“)	1	-
2	-*	Antrieb (s. Kap. 3 „Antrieb“)	1	-
3	-*	Mischwanne (s. Kap. 4 „Mischwanne“)	1	-
4	-*	Mischschnecke (s. Kap. 5 „Mischschnecke kpl. – maschinenbezogen“)	1	-
5	-*	QFB Heck (s. Kap. 6 „QFB Heck kpl. – 114827“)	1	114827
6	-*	Rückenblech (s. Kap. 7 „Rückenblech“)	1	-
7	-*	Schneideeinrichtung LS 2200 kpl. (s. Kap. 8 „Schneideeinrichtung LS 2200 kpl. – 111975“)	1	111975
8	-*	Hydraulikanlage (s. Kap. 9 „Hydraulikanlage“)	1	-
9	-*	Beleuchtungssatz (s. Kap. 10 „Beleuchtungssatz TÜV – 112972“)	1	112972

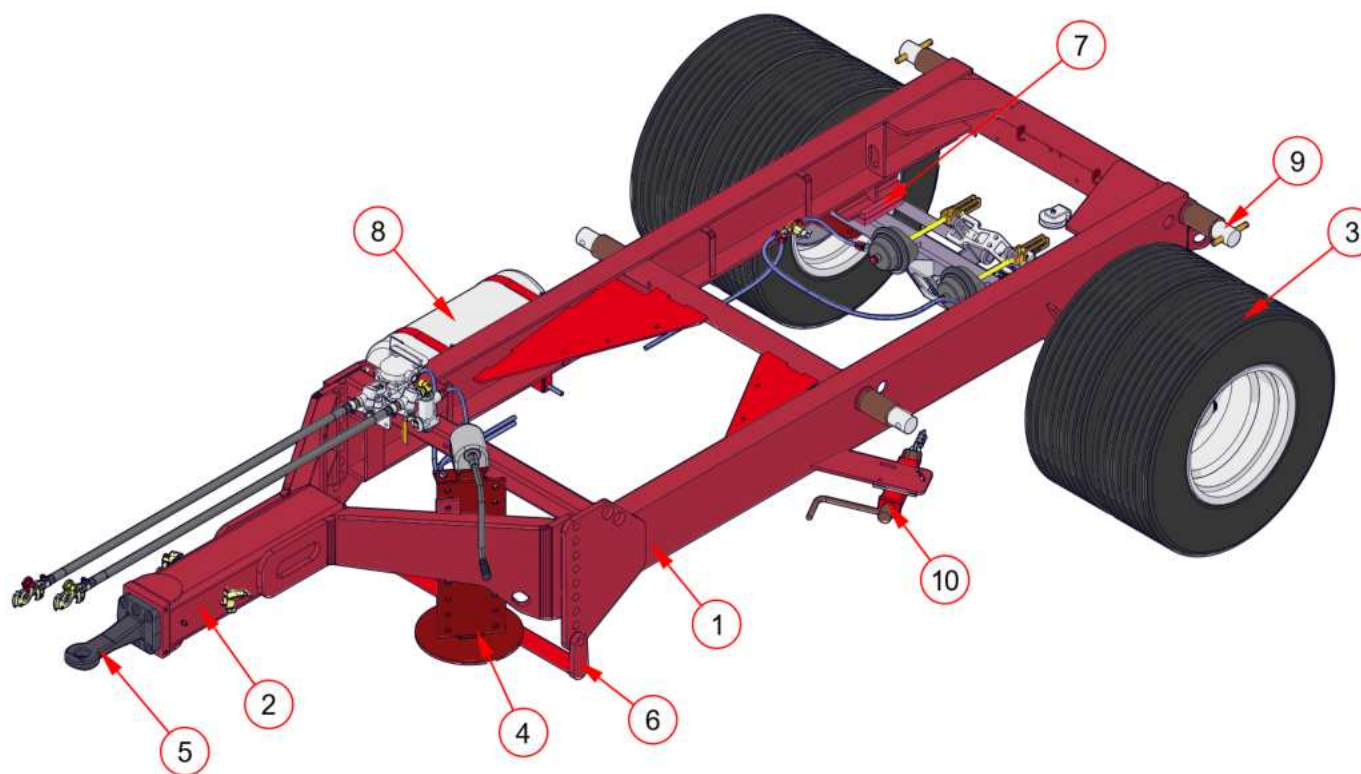
\* - nicht dargestellt

## 2 Fahrwerk für 1S und 2S



Pos.		Benennung	Anz.	Artikelnr.
1	-*	Fahrgestell (s. Kap. 2.1 „Fahrgestell“)	1	1S Normal 1S Niedrig 2S Normal 2S Niedrig
2	-*	Deichsel (s. Kap. 2.2 „Deichsel“)	1	99112
3	-*	Achsaggregat (s. Kap. 2.3 „Achse und Räder“)	1	104976 105242
4	-*	Stützfuss (s. Kap. 2.4 „Stützfuss“)	1	100889 104793
5	-*	Zugösen (s. Kap. 2.5 „Zugösen - kundenbezogen“)	1	69929 / 74351 81709 / 82335 83790 / 87614 89523 / 89616 103116 / 103117 108582 / 112196
6		Strebe	1	81555
7		Achsplatte	2	79449
8	-*	Bremsanlage (s. Kap. 2.6 „Bremsanlage“)		103377 106211 105552

\* - nicht dargestellt





Ersatzteilliste  
V-MIX FILL Plus XLS

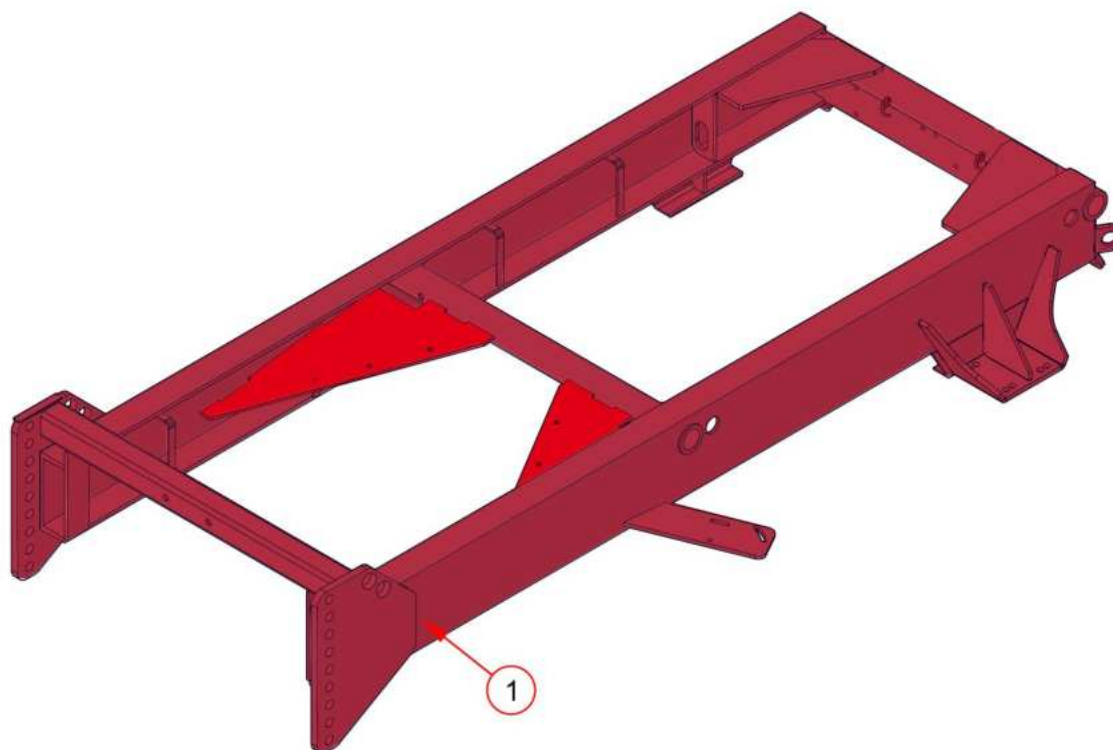
Stand 03.2025  
Seite 10 / 270

Pos.		Benennung	Anz.	Artikelnr.
9	-*	Wiegestab (s. Kap. 2.7 „Wiegestab“)	4	94235 102796
10	-*	Feststellbremse (s. Kap. 2.8 „Feststellbremse“)	1	Feststellbremse 1S Feststellbremse 2S

\* - nicht dargestellt

## 2.1 Fahrgestell


### 2.1.1 Fahrgestell 1S Normal - 83786



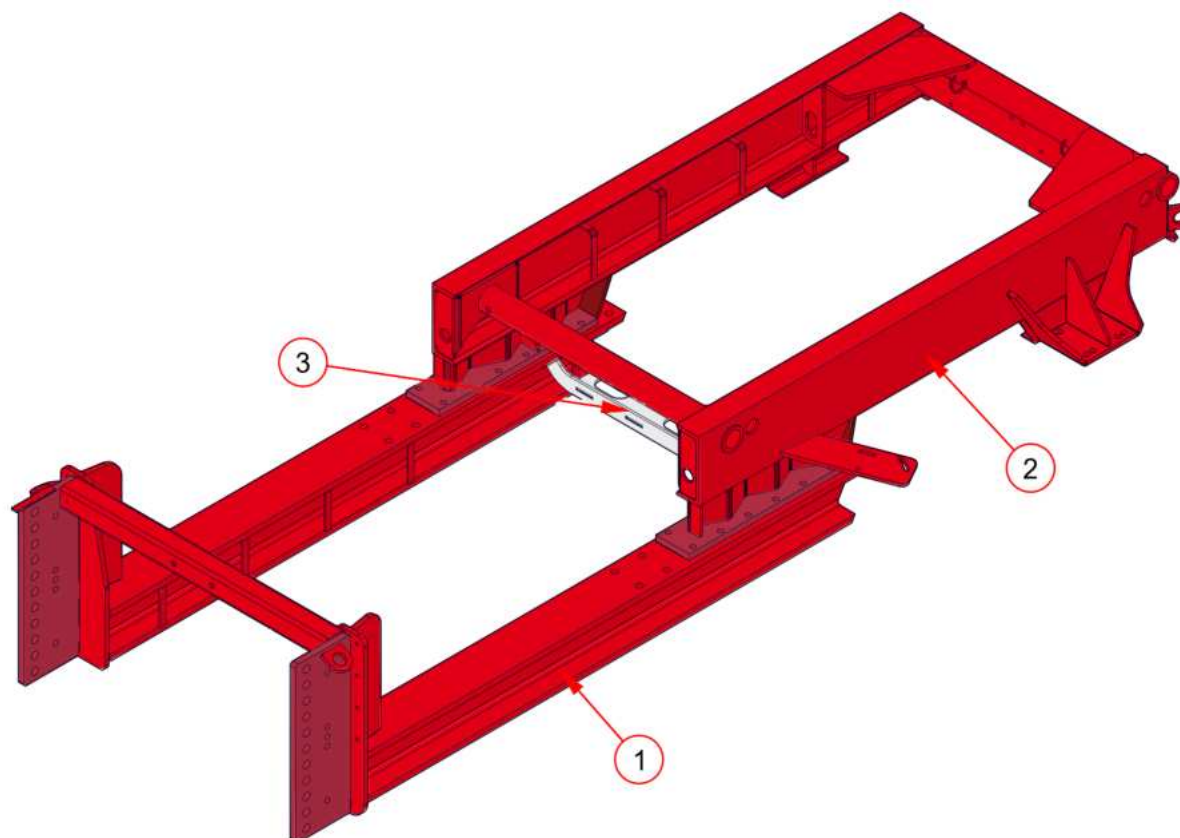


Ersatzteilliste  
V-MIX FILL Plus XLS

Stand 03.2025  
Seite 12 / 270

Pos.		Benennung	Anz.	Artikelnr.
1		Rahmen	1	83786


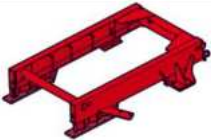

## 2.1.2 Fahrgestell 1S Niedrig






Ersatzteilliste  
V-MIX FILL Plus XLS

Stand 03.2025  
Seite 14 / 270

Pos.		Benennung	Anz.	Artikelnr.
1		Rahmen	1	87440
2		Rahmen	1	104499
3		Strebe	1	92564


### 2.1.3 Fahrgestell 2S Normal - 86380



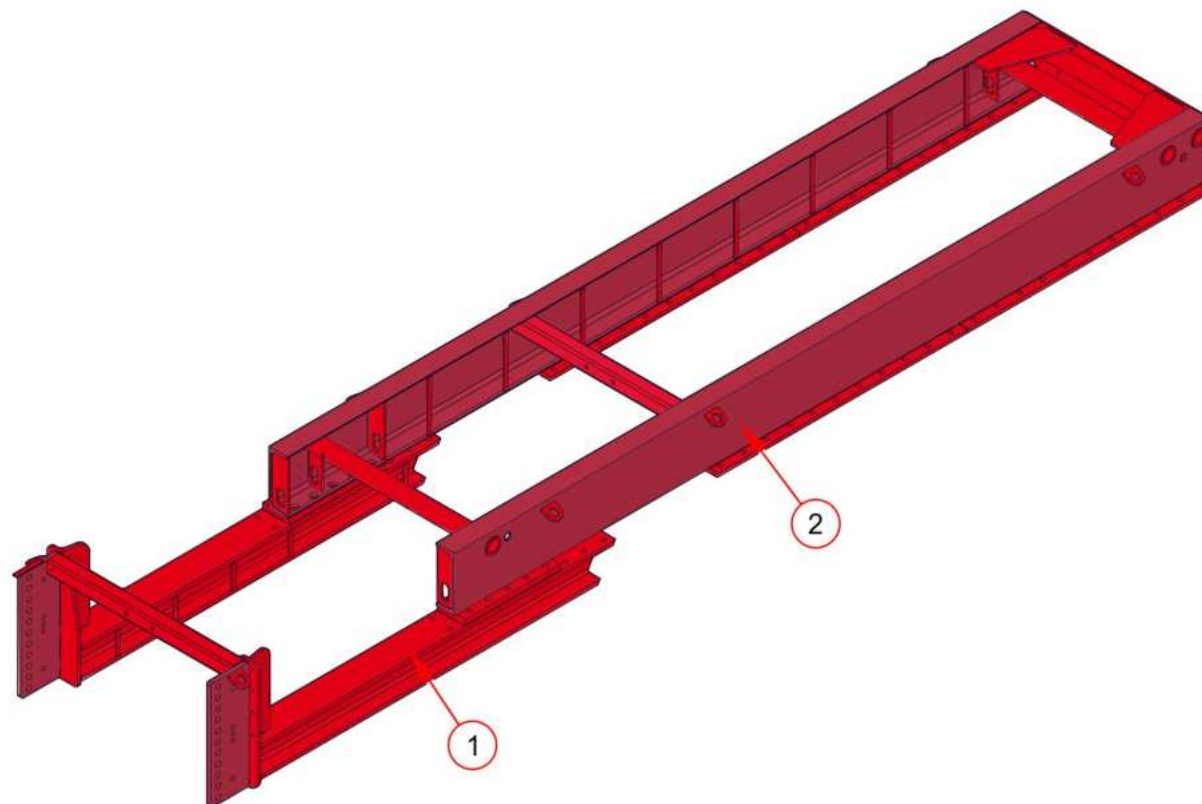


Ersatzteilliste  
V-MIX FILL Plus XLS

Stand 03.2025  
Seite 16 / 270

Pos.		Benennung	Anz.	Artikelnr.
1		Rahmen	1	86380



#### 2.1.4 Fahrgestell 2S Niedrig



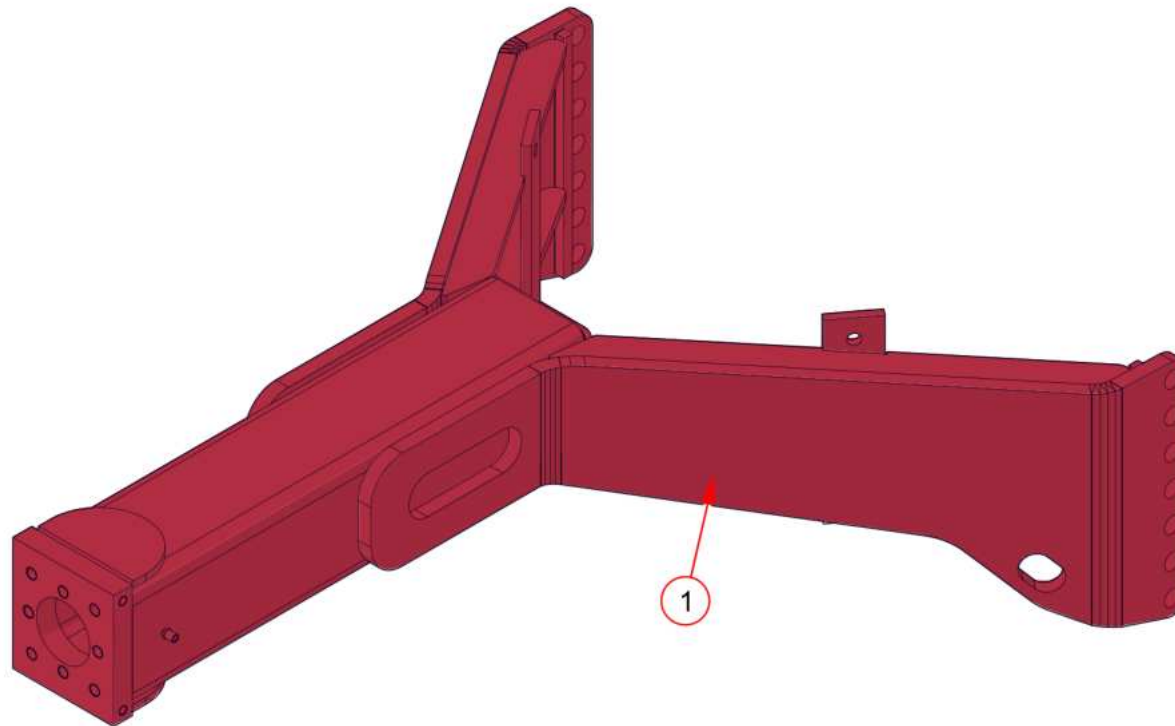


Ersatzteilliste  
V-MIX FILL Plus XLS

Stand 03.2025  
Seite 18 / 270

Pos.		Benennung	Anz.	Artikelnr.
1		Rahmen	1	87440
2		Rahmen	1	115352


## 2.2 Deichsel





Ersatzteilliste  
V-MIX FILL Plus XLS

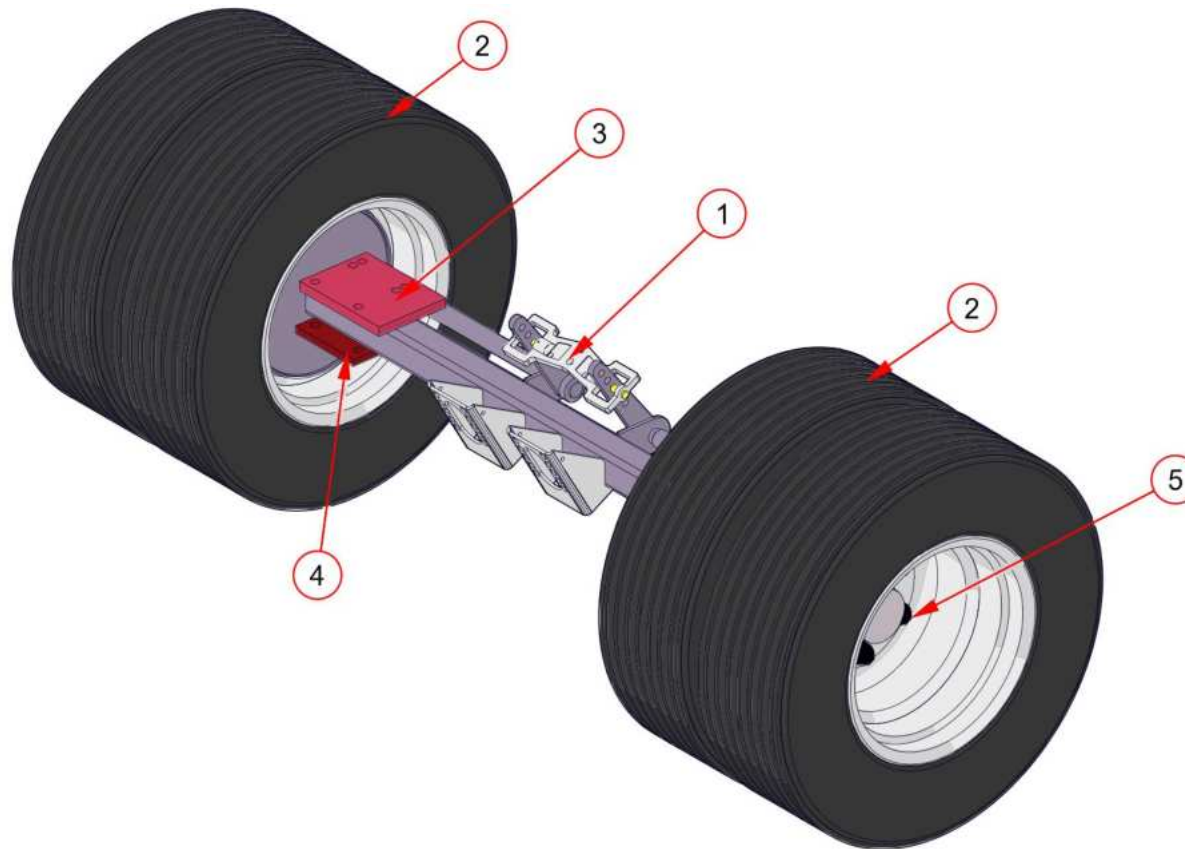
Stand 03.2025  
Seite 20 / 270



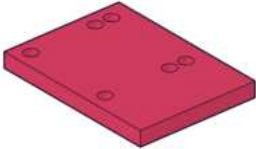


Pos.		Benennung	Anz.	Artikelnr.
1		Deichsel 2,5 to L=1125 vst.	1	95419 105409 106000
2	- *	Sechskantschraube M24x70	14	82414
3	- *	Sechskantmutter M24	14	70135

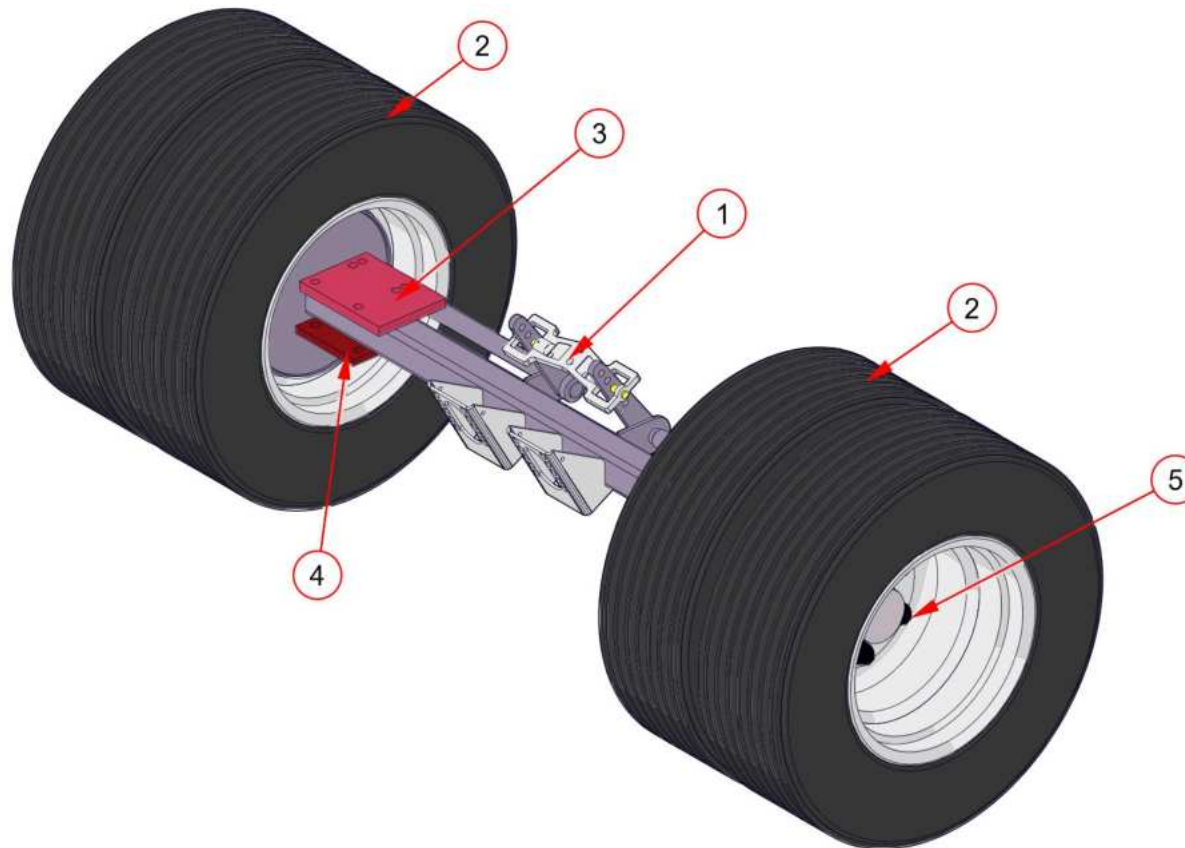
\* - nicht dargestellt

## 2.3 Achse und Räder

### 2.3.1 Achse kpl. - 104976



Pos.		Benennung	Anz.	Artikelnr.
1		ADR Bremsachse 1600 ø70 vst.	1	85983 79594 81532
2		Rad 215/75 R17,5	2	80497 115320 115321
		Rad 245/70 R 17,5 (optional)	2	111026 115332 115333
		Rad 215/75 R 17,5 (optional)	2	115322 115323
3		Achsplatte für Achse 70mm	2	79449
4		Achsplatte	2	79448
5		Keilkappe	12	109375





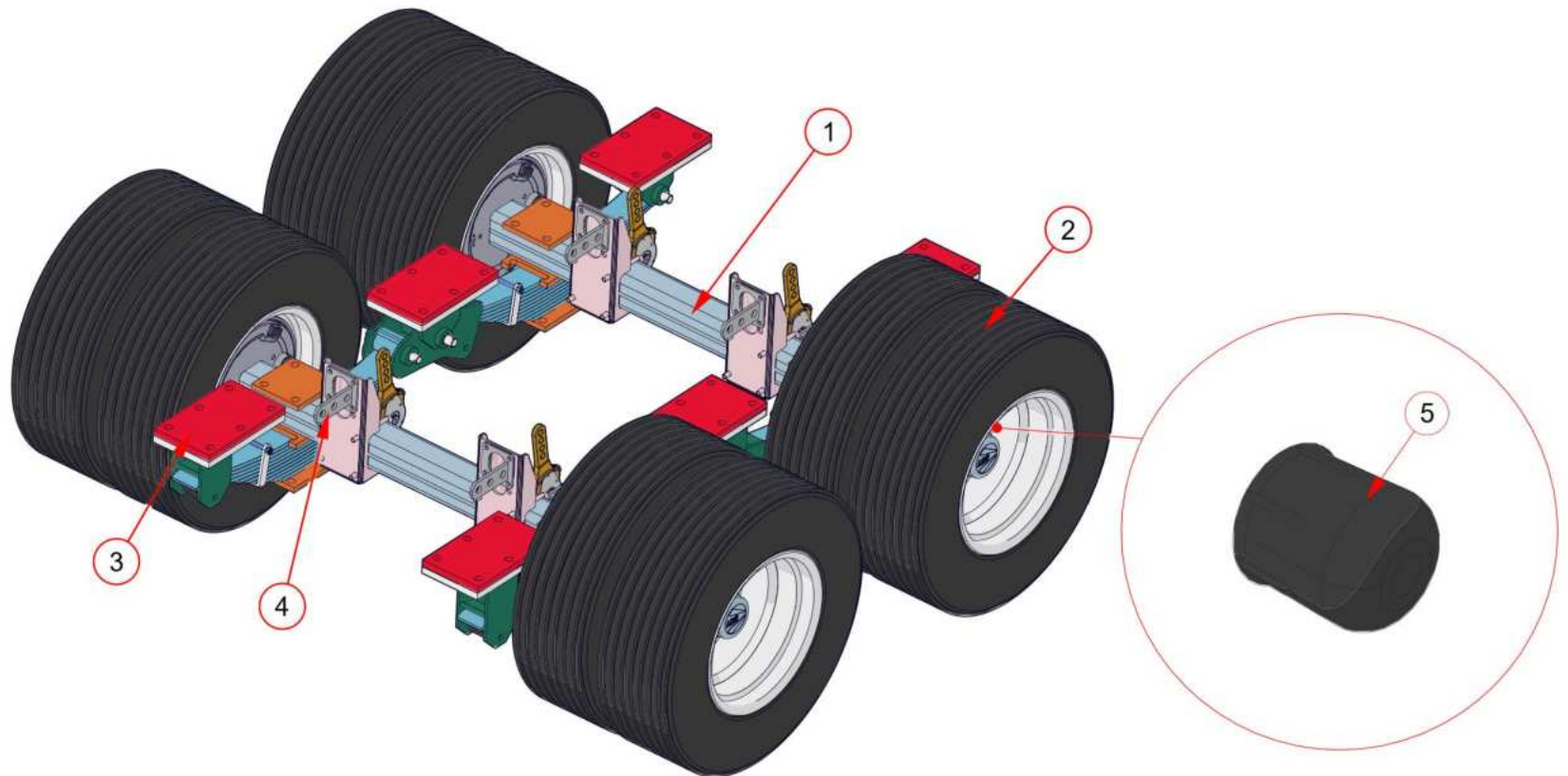
Ersatzteilliste  
V-MIX FILL Plus XLS

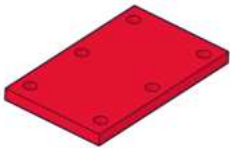
Stand 03.2025  
Seite 24 / 270

Pos.		Benennung	Anz.	Artikelnr.
6	-*	Sechskantschraube M16x40	8	62161
7	-*	Sechskantmutter M16	8	60681
8	-*	Unterlegscheibe A 17	8	61613

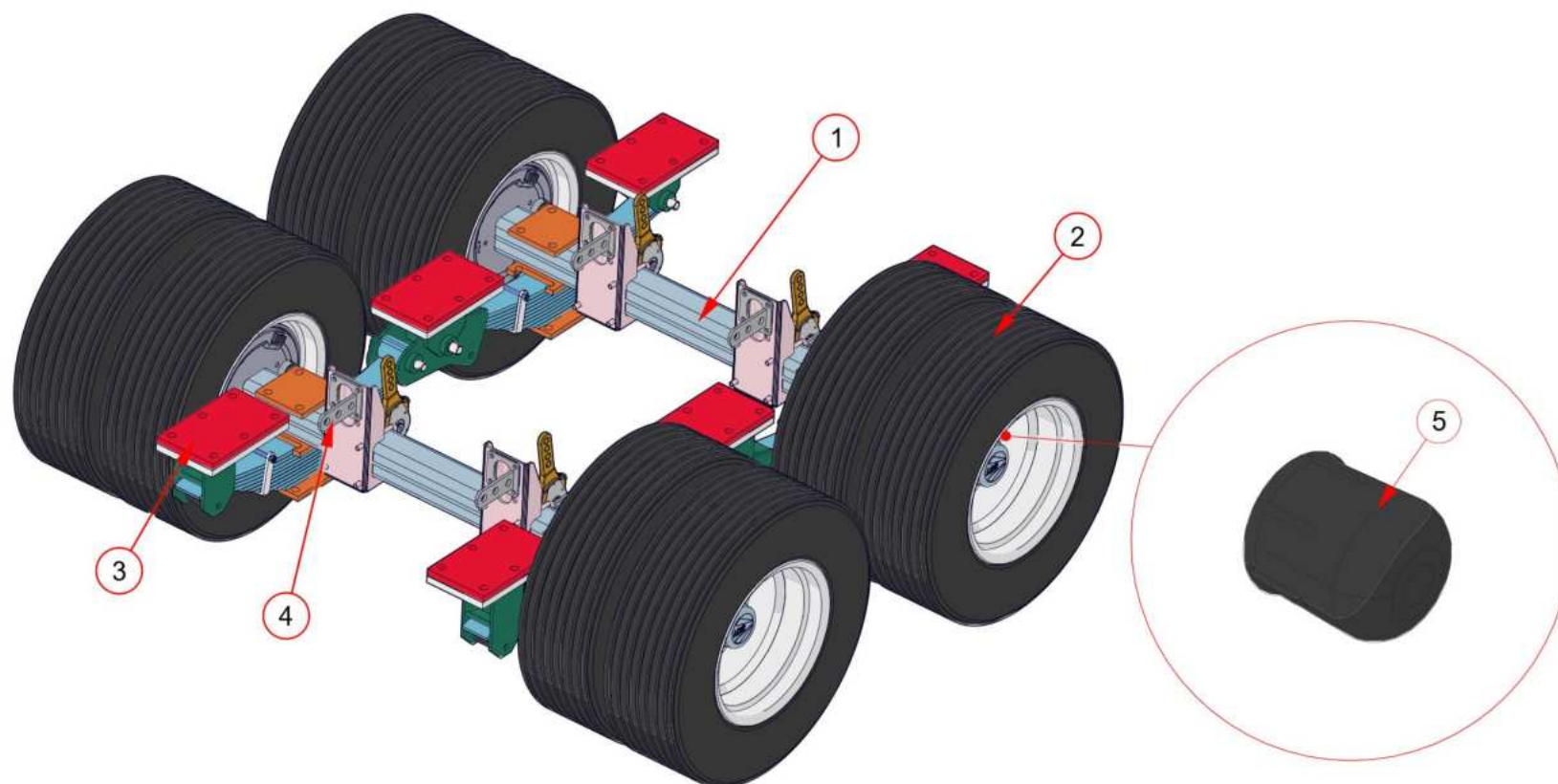
\* - nicht dargestellt

### 2.3.2 Tandem-Achsaggregat kpl. – 105242



Pos.		Benennung	Anz.	Artikelnr.
1		Achsaggregat 16 to TAG kpl.	1	100723
2		Rad 215/75 R17,5	4	80497 115320 115321
		Rad 245/70 R17,5 (optional)	4	111026 115332 115333
		Rad 215/75 R17,5 (optional)	4	115322 115323
3		Distanzplatte 20mm dick	6	86281
4		Bremszylinderhalter vst.	4	81575
5		Schraubkappe BM	40	109462
6	- *	Sechskantschraube M20x90	24	62141

\* - nicht dargestellt





Ersatzteilliste  
V-MIX FILL Plus XLS

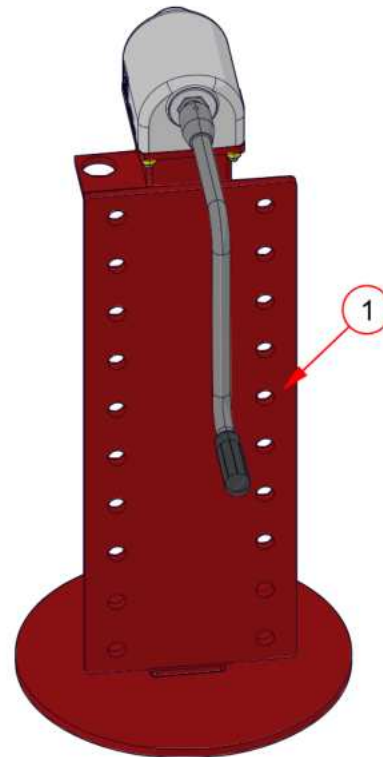
Stand 03.2025  
Seite 28 / 270

Pos.		Benennung	Anz.	Artikelnr.
7	-*	Unterlegscheibe A 21	24	62146
8	-*	Sechskantschraube M12x30	16	60796
9	-*	Sechskantmutter M12	16	61028
10	-*	Unterlegscheibe A 13	32	62053

\* - nicht dargestellt

## 2.4 Stützfuss


### 2.4.1 Stützfuss seitliche Kurbel kpl. – 104793





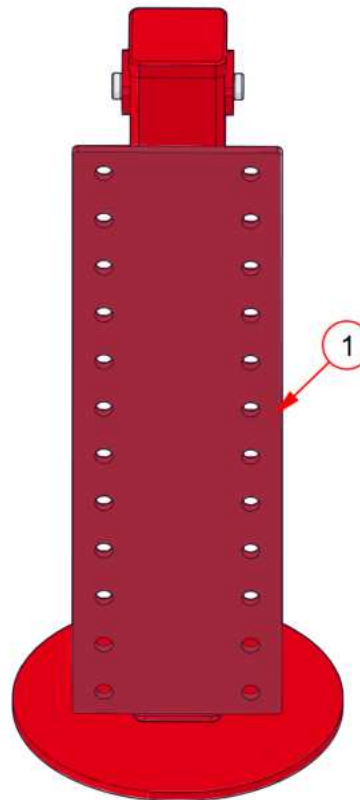
Ersatzteilliste  
V-MIX FILL Plus XLS

Stand 03.2025  
Seite 30 / 270

Pos.		Benennung	Anz.	Artikelnr.
1		Stützfuss mech. seitlich Kurbel	1	102792
2	- *	Sechskantschraube M16x45	4	61046
3	- *	Sechskantmutter M16	4	60681

\* - nicht dargestellt


## 2.4.2 Stützfuss hydraulisch kpl. – 100889









Ersatzteilliste  
V-MIX FILL Plus XLS

Stand 03.2025  
Seite 32 / 270

Pos.		Benennung	Anz.	Artikelnr.
1		Stützfuss hydraulisch vst.	1	80499
2	- *	Sechskantschraube M16x45	2	61046
3	- *	Sechskantmutter M16	2	60681
4	- *	Gerade Einschr.-verschraubung	2	67668

\* - nicht dargestellt

## 2.5 Zugösen - kundenbezogen





Pos.		Benennung	Anz.	Artikelnr.
1		Zugöse	1	69929
2	- *	Zugöse	1	74351
3		Zugöse	1	81709
4		Zugöse	1	82335
5	- *	Zugöse	1	83790
6		Zugöse	1	87614

\* - nicht dargestellt



Ersatzteilliste  
V-MIX FILL Plus XLS

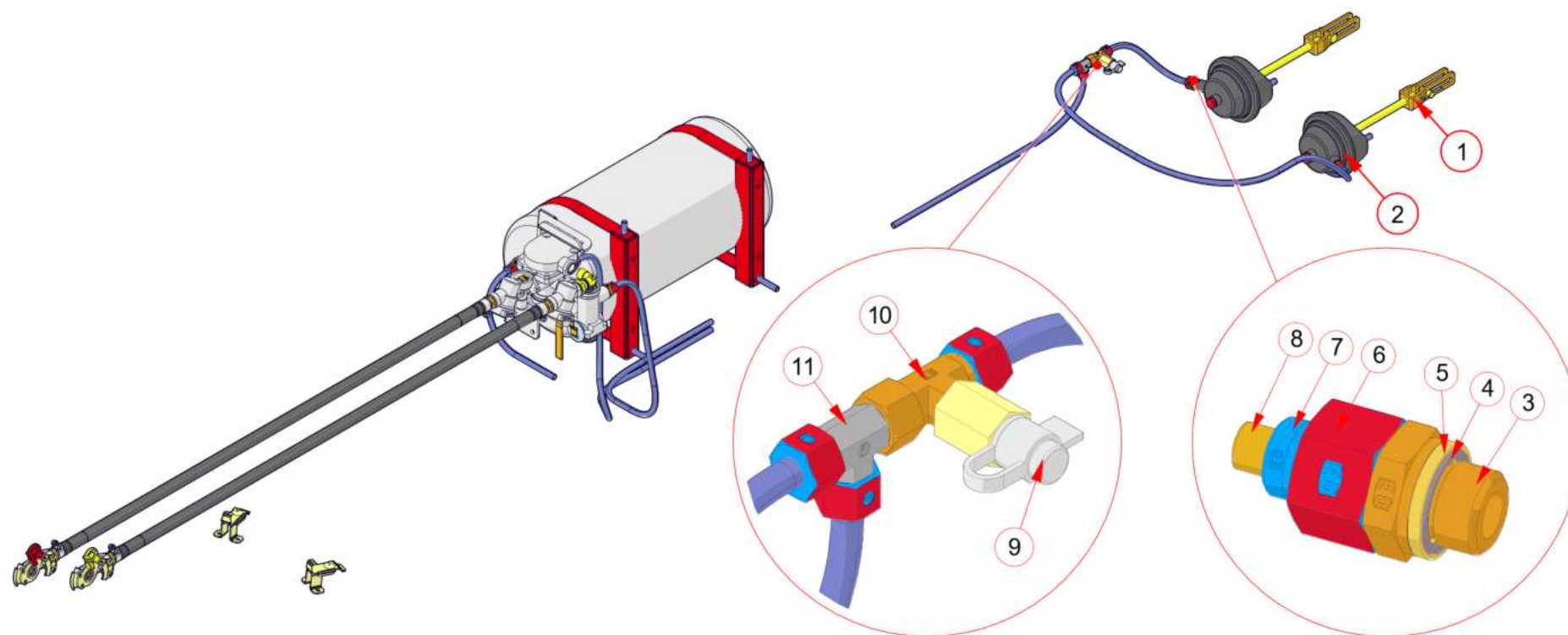
Stand 03.2025  
Seite 34 / 270

Pos.		Benennung	Anz.	Artikelnr.
7		Zugöse	1	89523
8	- *	Zugöse	1	89616
9		Zugöse	1	103116
10		Zugöse	1	103117
11		Zugöse	1	108582
12	- *	Zugöse	1	112196

\* - nicht dargestellt

## 2.6 Bremsanlage

### 2.6.1 Zweileitungs-Bremsanlage kpl. – 103377



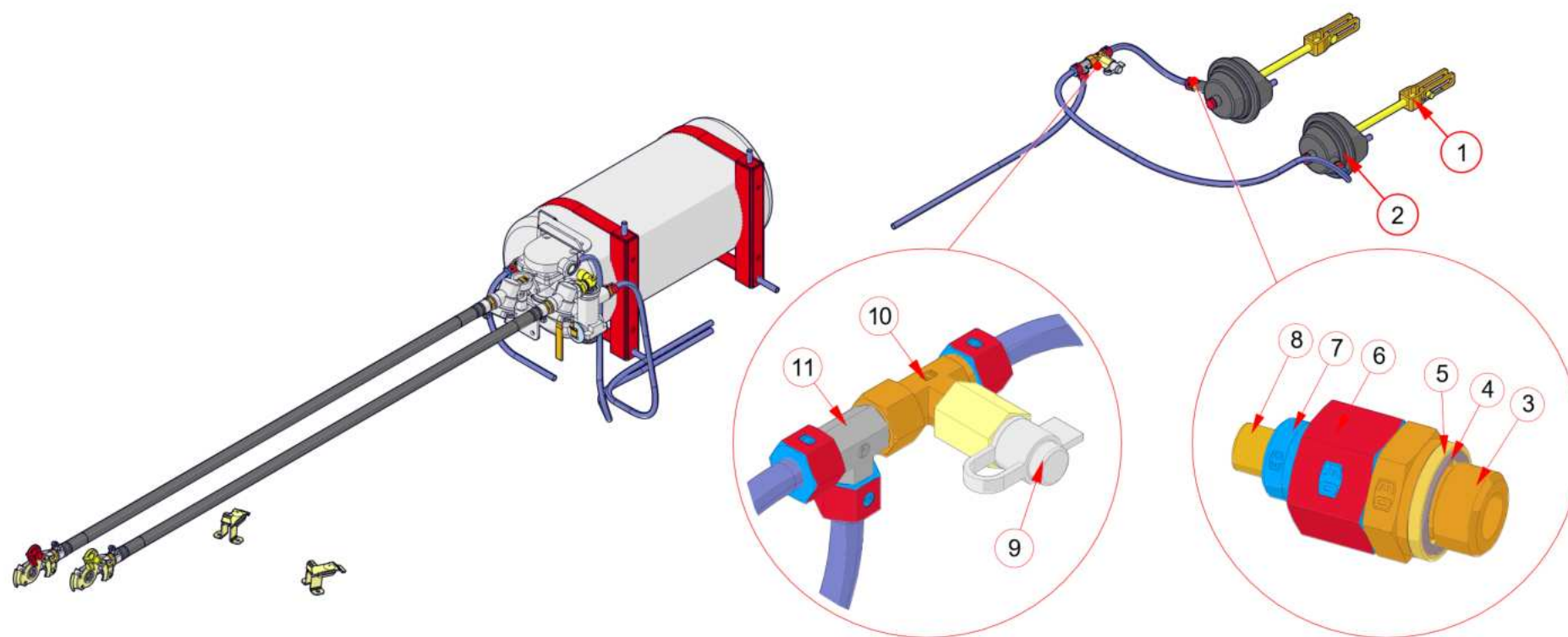


# Ersatzteilliste V-MIX FILL Plus XLS

Stand 03.2025  
Seite 36 / 270

Pos.		Benennung	Anz.	Artikelnr.
1		Gabelkopf mit Langloch	2	82087
2		Membranzylinder Typ 09	2	95669
		Membranzylinder Typ 12	2	73251
		Membranzylinder Typ 16	2	78682
		Membranzylinder Typ 20	2	85234
3		Gerader Einschraubstutzen 12 L XVM NW 10 HL	2	101267
4		Dichtring Gummi für M16x1,5	3	92608
5		Dichtring Messing für M16x1,5	3	92607
6		Überwurfmutter 12 L UEM NW 10L	8	64079
7		Schneidring P-R 12 L/S SR D 12 L/S	8	64078
8		Stützhülse für Rohr 12x1,5	8	95046




\* - nicht dargestellt

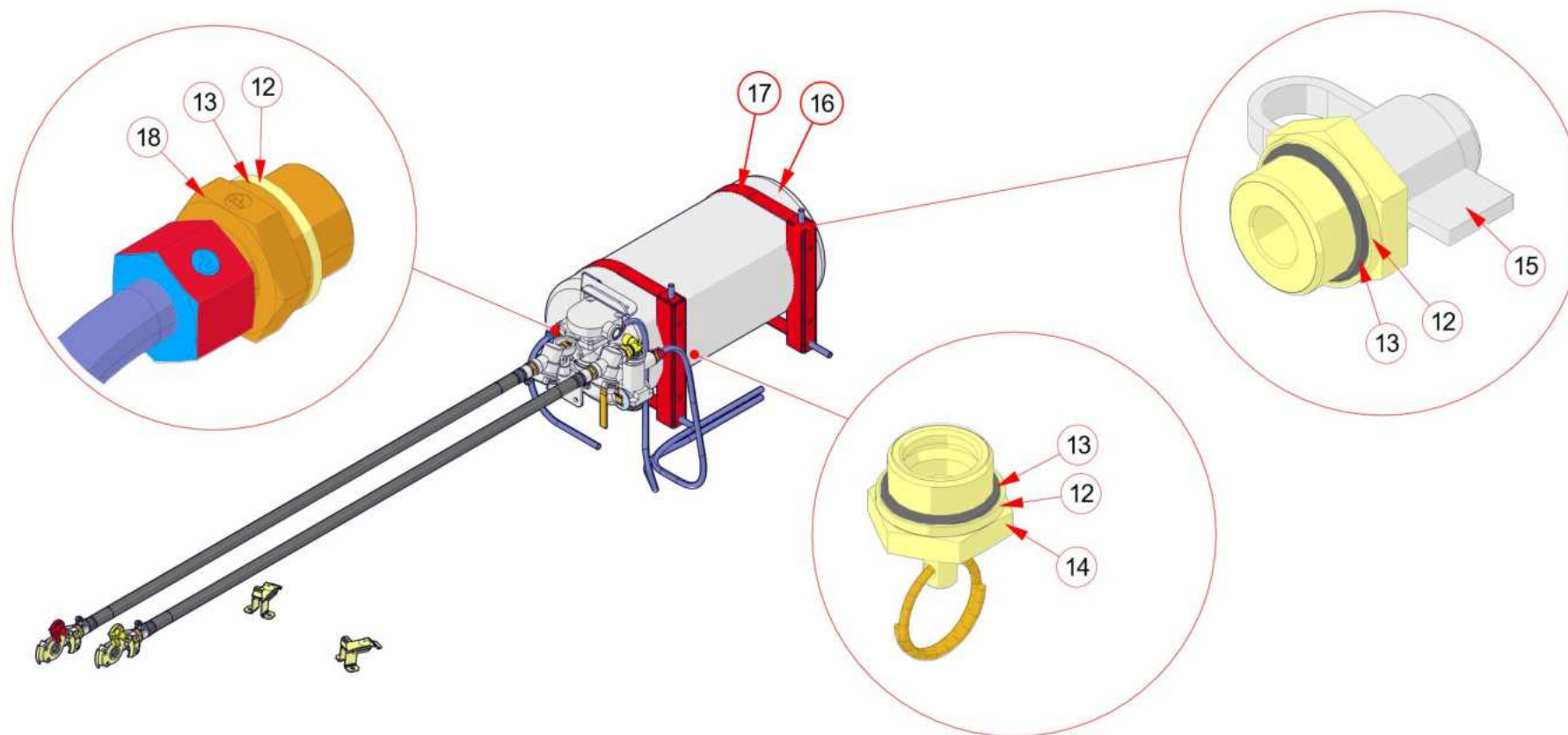




Ersatzteilliste  
V-MIX FILL Plus XLS

Stand 03.2025  
Seite 38 / 270




Pos.		Benennung	Anz.	Artikelnr.
9		Prüfanschluss K460-12-4	1	102843
10		Einstellb. L-verschraubung 12L XVELO NW 10HL	1	64638
11		T-Verschraubung 12 L P-TS 12 L	1	60581



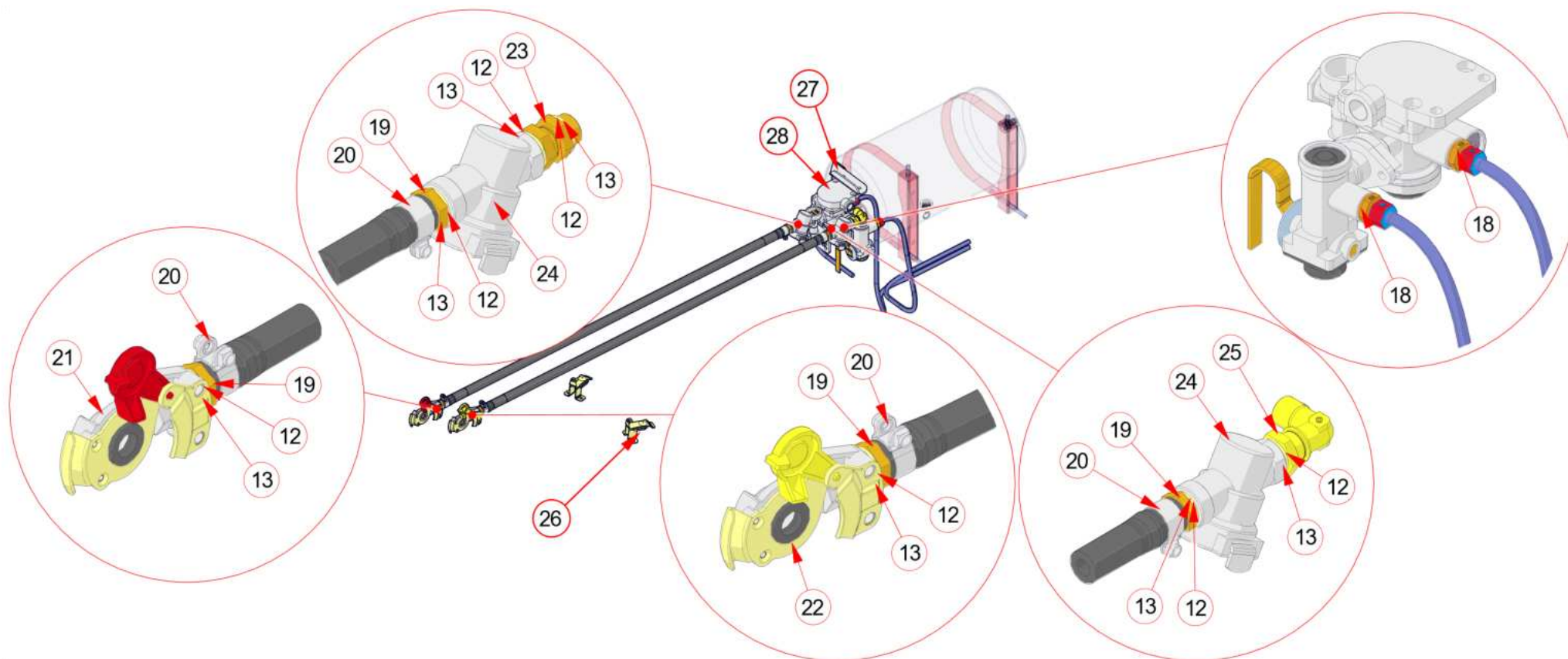


Ersatzteilliste  
V-MIX FILL Plus XLS

Stand 03.2025  
Seite 40 / 270

Pos.		Benennung	Anz.	Artikelnr.
12		Dichtring Messing für M22x1,5	12	82843
13		Dichtring Gummi für M22x1,5	12	82844
14		Entwässerungsventil mit Ring	1	82078
15		Hohlschraube mit Prüfanschluss	1	82074
16		Luftbehälter 10 bar 30 ltr. Ø276 mm	1	82070
		Luftbehälter 10 bar 10 ltr. Ø206 mm	1	83378
		Luftbehälter 10 bar 30 ltr. Ø246 mm	1	93140
		Luftbehälter 10 bar 40 ltr. Ø276 mm	1	95794
17		Befestigungskonsole (Spannband)	2	82071
18		Gerade Einschraub.-verschraubung	3	83288











\* - nicht dargestellt

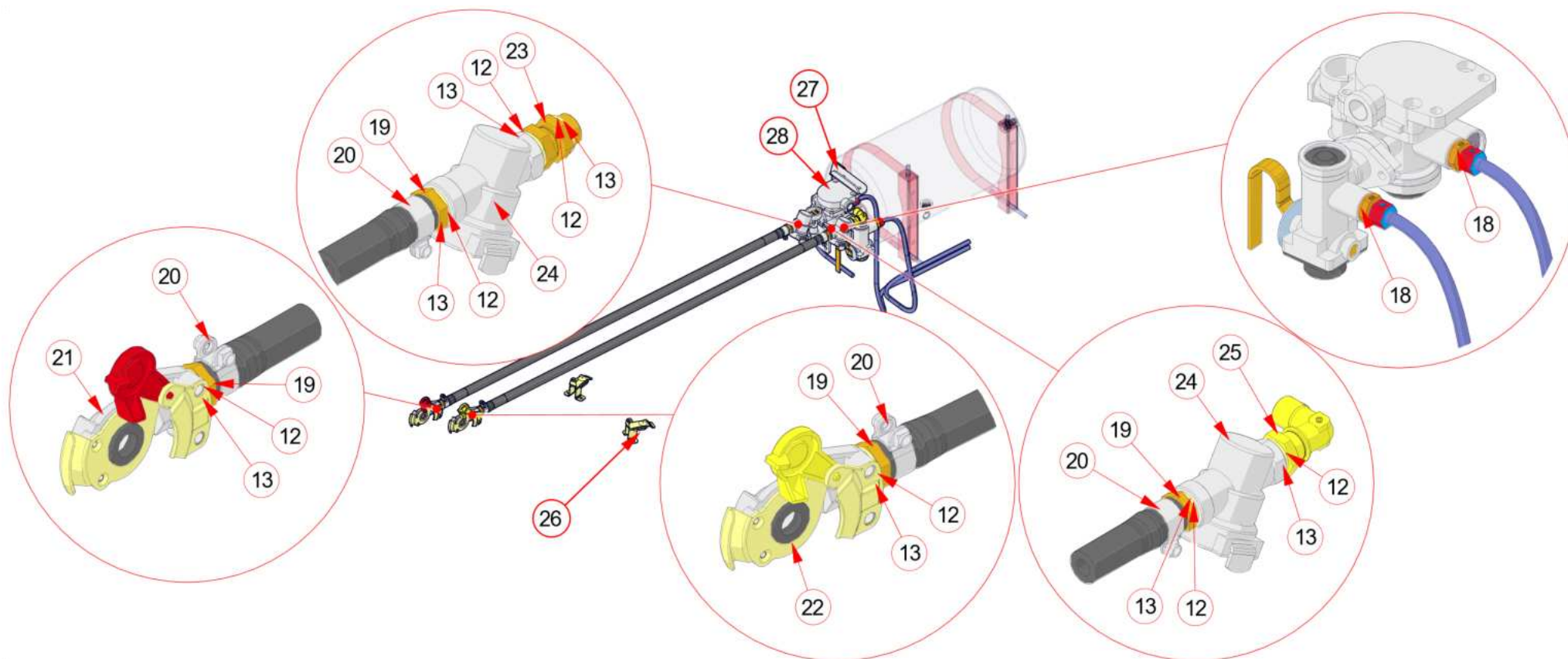




Ersatzteilliste  
V-MIX FILL Plus XLS

Stand 03.2025  
Seite 42 / 270

Pos.		Benennung	Anz.	Artikelnr.
19		Schlauchstutzen M22x1,5	4	82084
20		Schlauchschelle mit Spannbacke	4	70463
21		Kupplungskopf Zweileitung rot	1	82075
22		Kupplungskopf Zweileitung gelb	1	82076
23		Doppelstutzen mit Gegenmutter	1	82083
24		Rohrleitungsfilter M22x1,5	2	82073
25		Einstellb. 90° Verschraubung	1	72448
26		Leerkupplung für Kupplungskopf	2	82077
27		Halter Anhängerbremsventil	1	100686
28		Anhängerbremssventil Zweileit.	1	82072



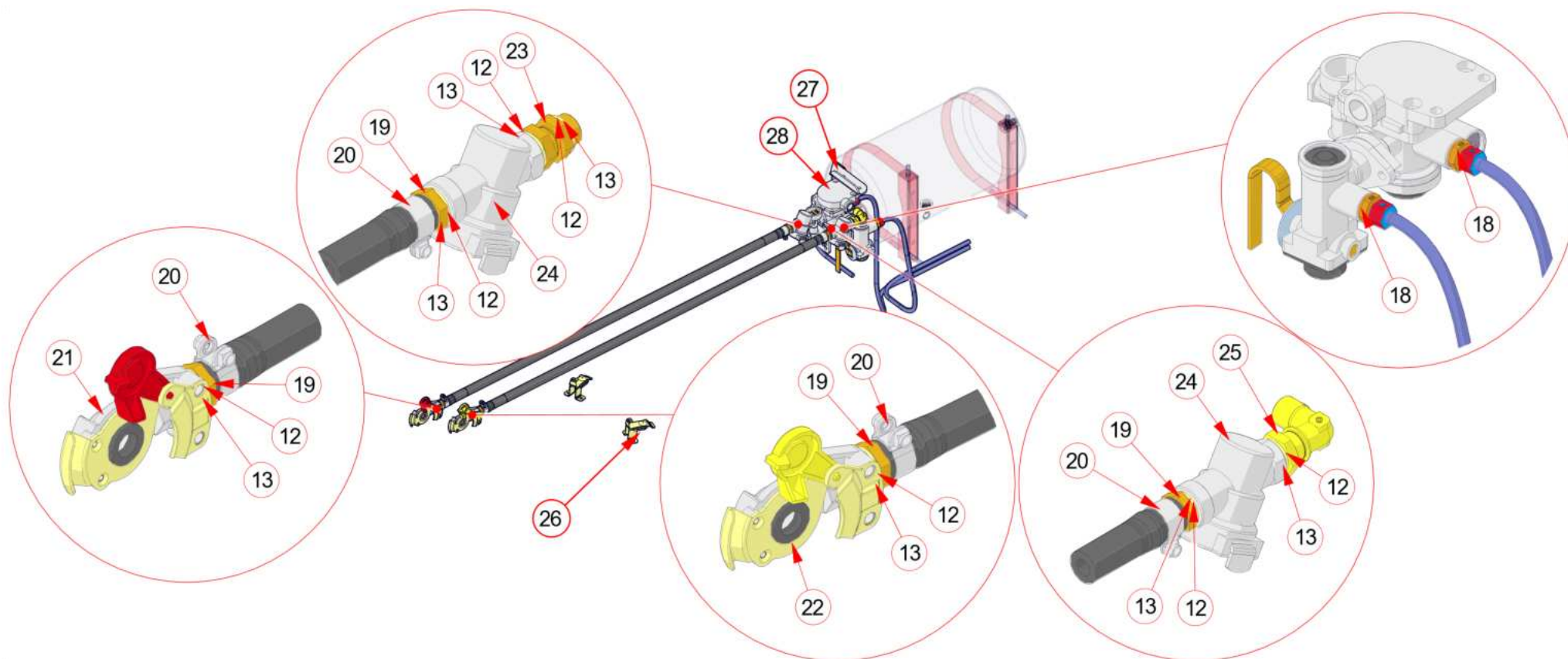


Ersatzteilliste  
V-MIX FILL Plus XLS

Stand 03.2025  
Seite 44 / 270

Pos.		Benennung	Anz.	Artikelnr.
29	-*	Verschlussschraube AM 22x1,5	2	70426
30	-*	Gerade Verbindung	1	74168
31	-*	Gerade Einschr.-verschraubung	1	64966
32	-*	Gerader Einschraubstutzen 15L XVM NW 13 HL16	1	99180
33	-*	Sechskantschraube M8x16	4	61872
34	-*	Sechskantschraube M10x30	2	61978
35	-*	Sechskantmutter M10	2	60874
36	-*	Sechskantmutter M12	4	61028
37	-*	Federring A 8	4	60839
38	-*	Federring A 10	2	65485
39	-*	Federring A 12	4	61005
40	-*	Kunststoffrohr 12x1,5mm	1	95045

\* - nicht dargestellt





Ersatzteilliste  
V-MIX FILL Plus XLS

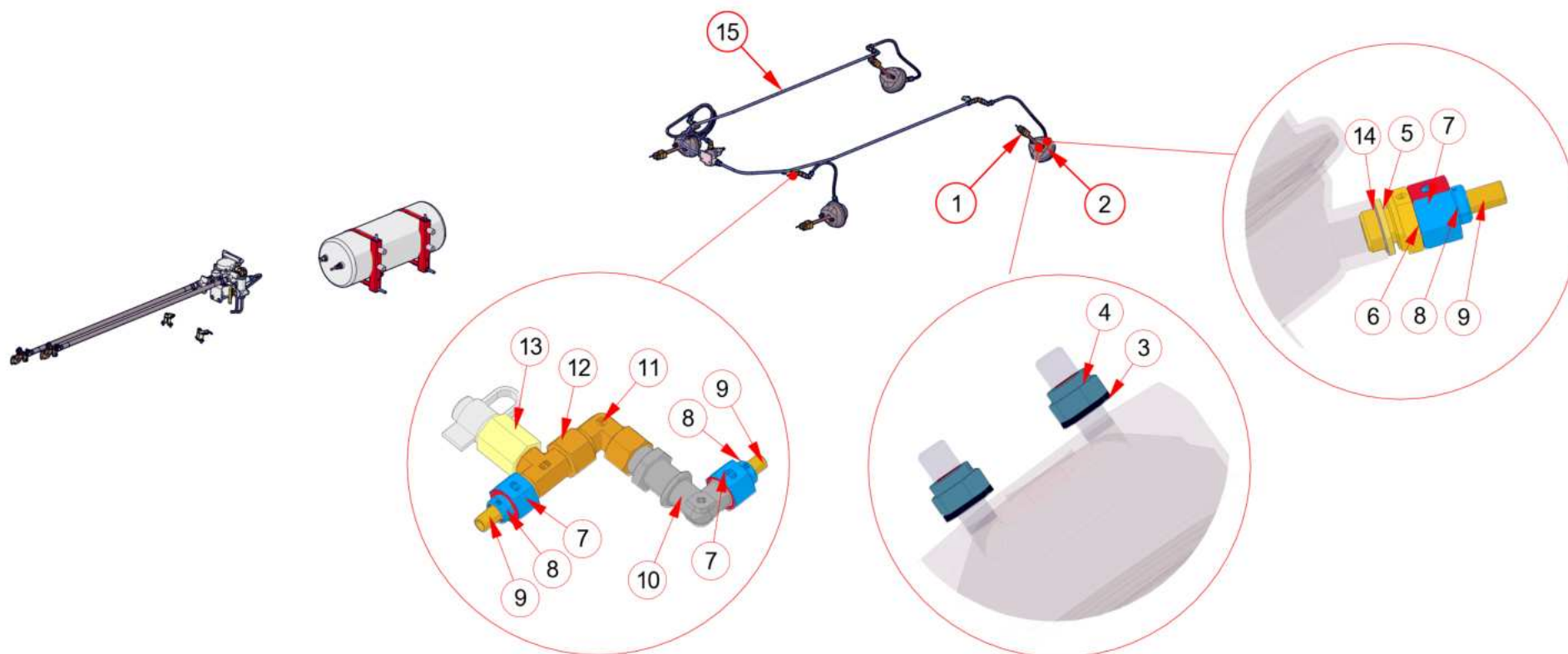
Stand 03.2025  
Seite 46 / 270

Pos.		Benennung	Anz.	Artikelnr.
41	-*	Bremsschlauch 13x6mm	1	82086
42	-*	Stützhülse für Rohr 15x1,5	20	115012
43	-*	Kunststoffrohr 15x1,5 mm	2m	115013

\* - nicht dargestellt









Pos.		Benennung	Anz.	Artikelnr.
1		Gabelkopf mit Rundloch	4	102803
2		Membranzylinder Typ 12	4	73251
3		Federring A 12	10	61005
4		Sechskantmutter M12	8	61028
5		Dichtring Messing für M 16x1,5	5	92607
6		Gerade Einschr.-verschraubung GES 12 LM	4	64636
7		Überwurfmutter 12 L UEM NW 10 L	21	64079
8		Schneidring P-R 12 L/S SR D 12 L/S	20	64078
9		Stützhülse für Rohr 12x1,5	20	95046

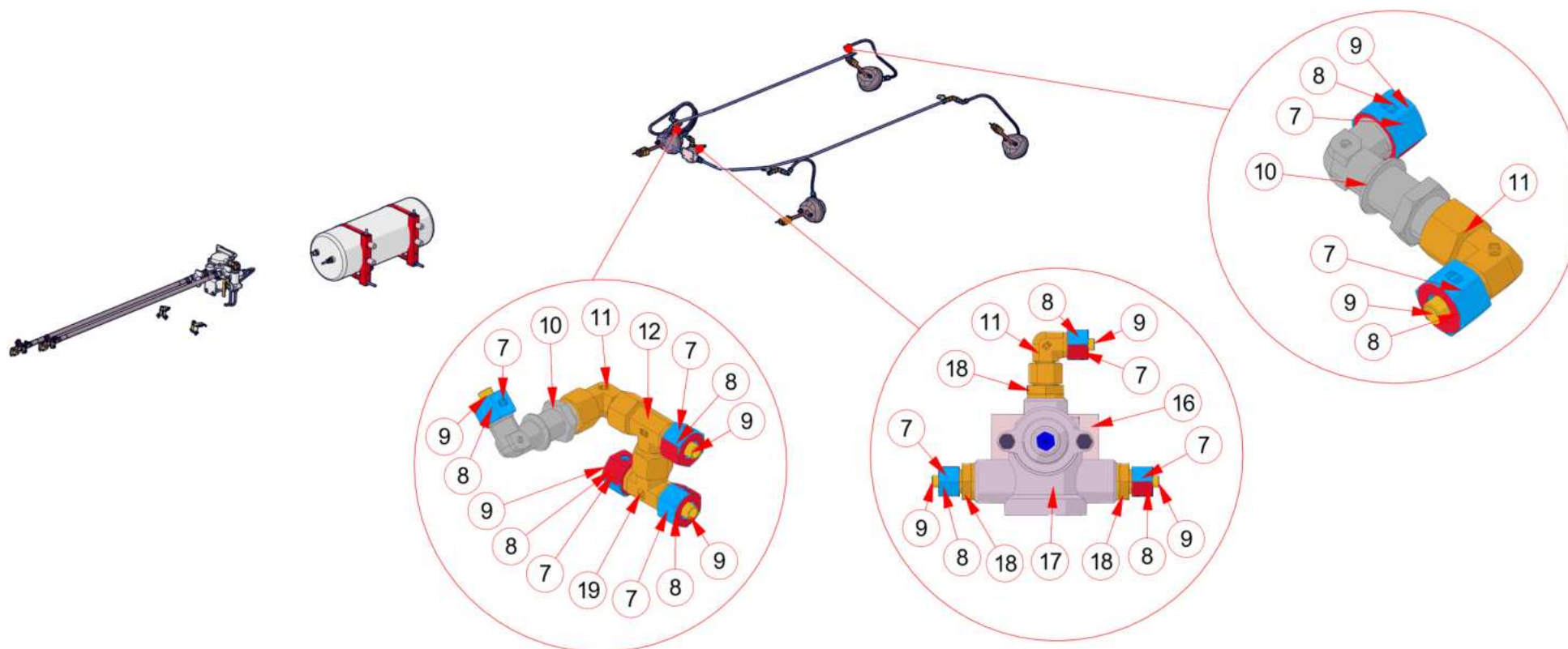




Ersatzteilliste  
V-MIX FILL Plus XLS

Stand 03.2025  
Seite 50 / 270





Pos.		Benennung	Anz.	Artikelnr.
10		Winkelschottverschraubung 12 L	4	78592
11		Einstellb. 90° Verschraubung 12 L XVEWO NW 10 HL	5	70496
12		Einstellb. L-verschraubung 12 L XVELO NW 10 HL	3	64638
13		Prüfanschluss K 460-12-4	2	102843
14		Dichtring Gummi für M 16x1,5	5	92608
15		Kunststoffrohr 12x1,5mm	1	95045

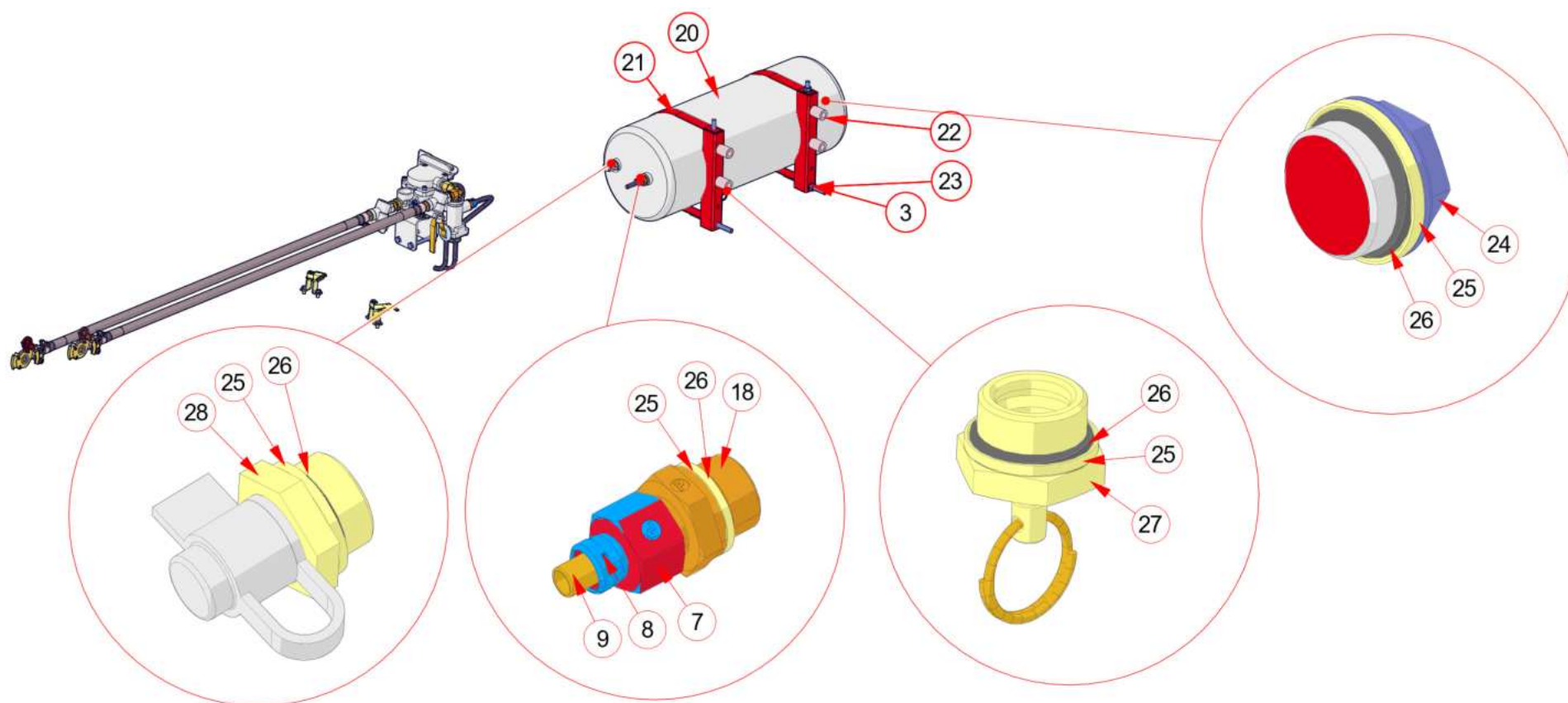


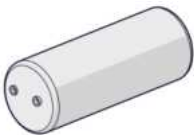










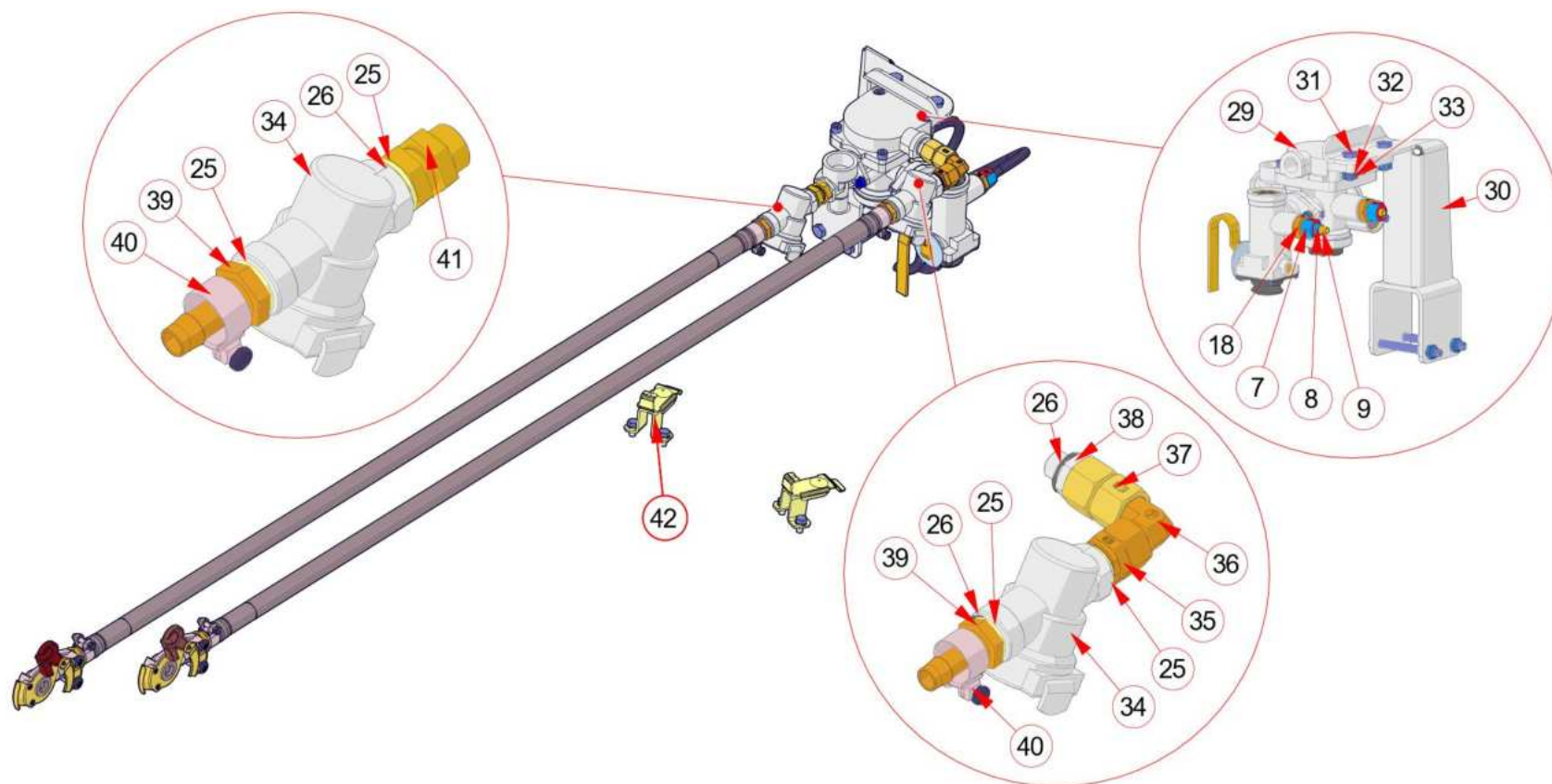
Ersatzteilliste  
V-MIX FILL Plus XLS











Stand 03.2025  
Seite 52 / 270

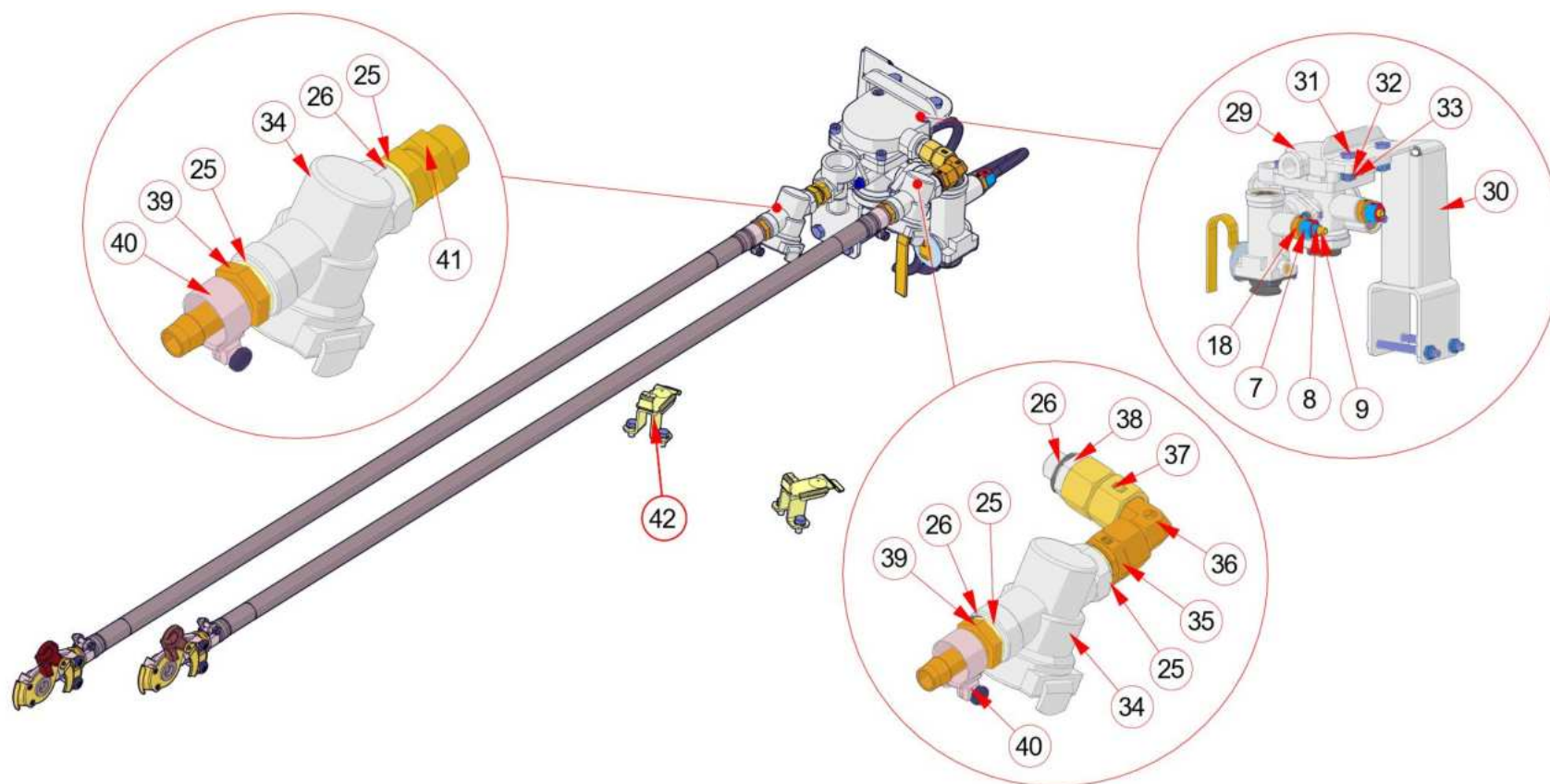
Pos.		Benennung	Anz.	Artikelnr.
16		Halter für Anpassungsventil	1	95672
17		Anpassungsventil m. Knickreg.	1	95670
18		Gerade Einschr.-verschraubung GES 12 L /M22x1,5	6	83288
19		Einstellb. T-Verschraubung 12 L P-ETS 12 L-SV	1	64069



Pos.		Benennung	Anz.	Artikelnr.
20		Luftbehälter EN 286	1	95794
21		Befestigungskonsole (Spannband)	2	82071
22		Distanzrohr	4	99469
23		Sechskantmutter M12	2	61006
24		Verschlussschraube AM 22x1,5	2	70426
25		Dichtring Messing für M 22x1,5	12	82843
26		Dichtring Gummi für M 22x1,5	14	82844
27		Entwässerungsventil mit Ring	1	82078
28		Hohlschraube mit Prüfanschluss	1	82074






Pos.		Benennung	Anz.	Artikelnr.
29		Anhängerbremssventil Zweileitung	1	82072
30		Halter Anhängerbremssventil kpl.	1	100686
31		Sechskantschraube M10x30	2	61978
32		Federring A 10	2	65485
33		Sechskantmutter M10	2	60874
34		Rohrleitungsfilter M 22x1,5	2	82073
35		Gerade Einschr.-Verschraubung GES 15 L/M22x1,5	1	64966
36		Einstellb. 90° Verschraubung P-EWSD 15 L	1	72448
37		Gerade Verbindung SW 15 L	1	74168
38		Gerader Einschraubstutzen 15 L XVM NW 13 HL 16	1	99180
39		Schlauchstutzen	4	82084

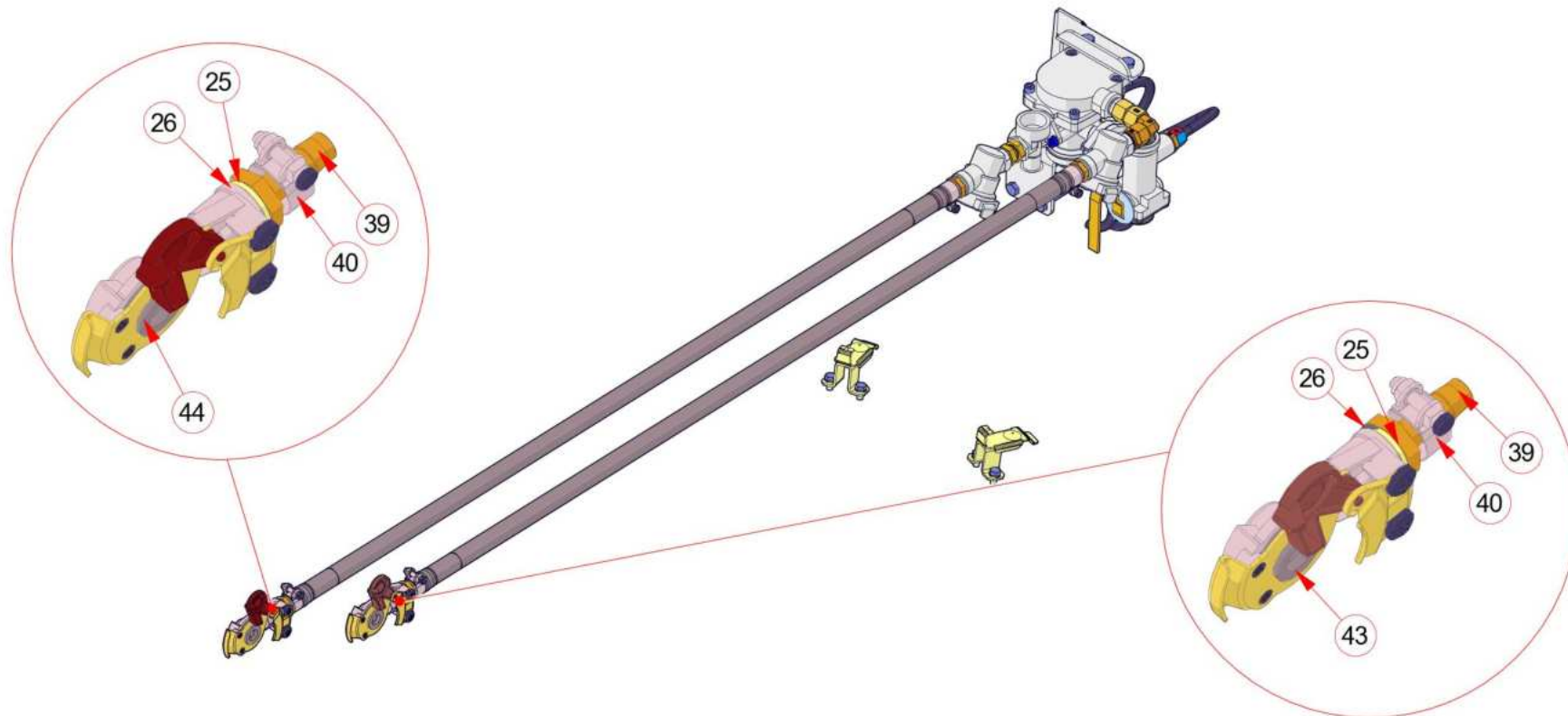




Ersatzteilliste  
V-MIX FILL Plus XLS

Stand 03.2025  
Seite 58 / 270

Pos.		Benennung	Anz.	Artikelnr.
40		Schlauchschelle mit Spannbacke	4	70463
41		Doppelstutzen mit Gegenmutter	1	82083
42		Leerkupplung für Kupplungskopf	2	82077





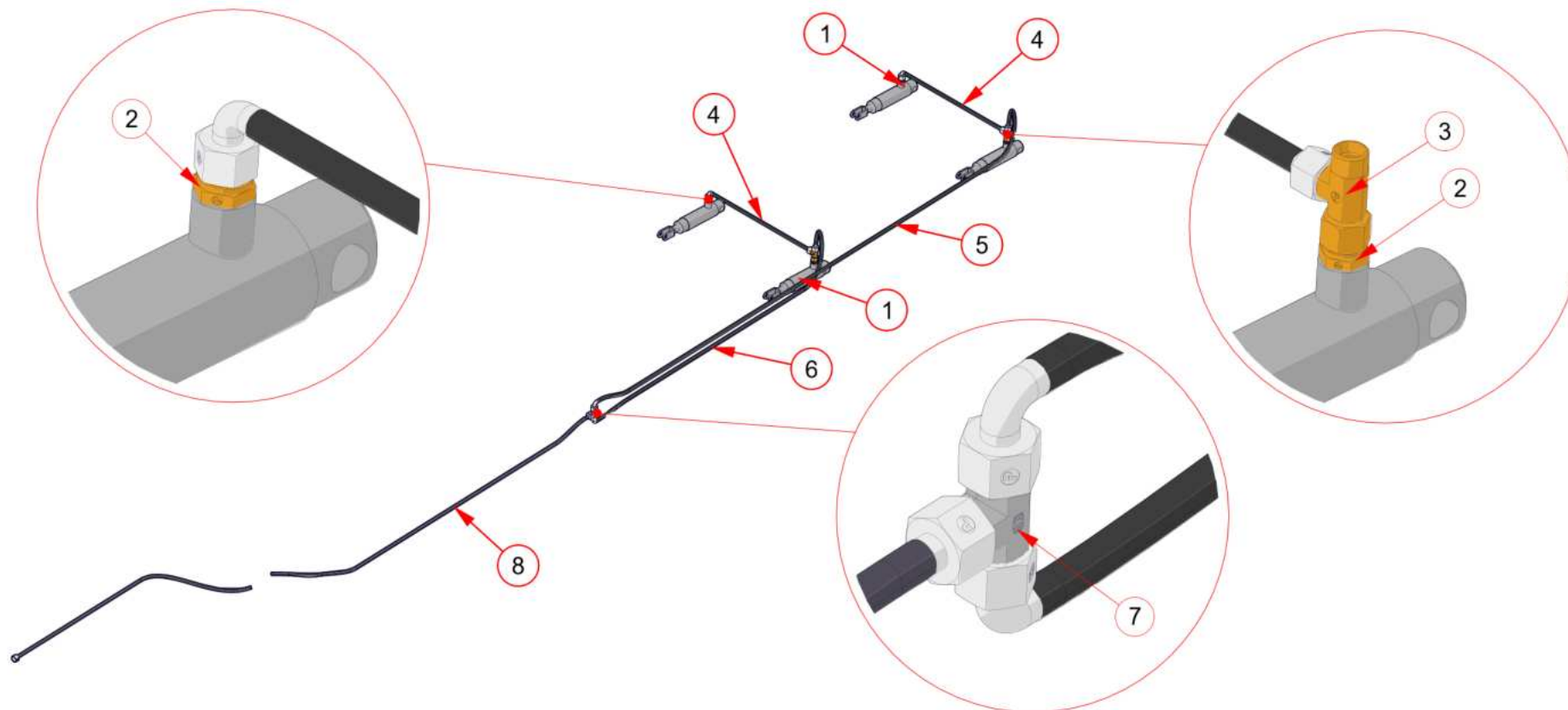
Ersatzteilliste  
V-MIX FILL Plus XLS

Stand 03.2025  
Seite 60 / 270

Pos.		Benennung	Anz.	Artikelnr.
43		Kupplungskopf Zweileitung gelb	1	82076
44		Kupplungskopf Zweileitung rot	1	82075
45	- *	Gabelkopf mit Langloch	4	82087
46	- *	Federring A8	4	60839
47	- *	Sechskantschraube M8x16	4	61872
48	- *	Bremsschlauch 13x6mm	1	82086
49	- *	Stützhülse für Rohr 15x1,5	20	115012
50	- *	Kunststoffrohr 15x1,5mm	2m	115013

\* - nicht dargestellt

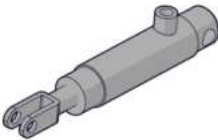






### 2.6.3 Betriebsbremse hydr. 2S kpl. – 105552



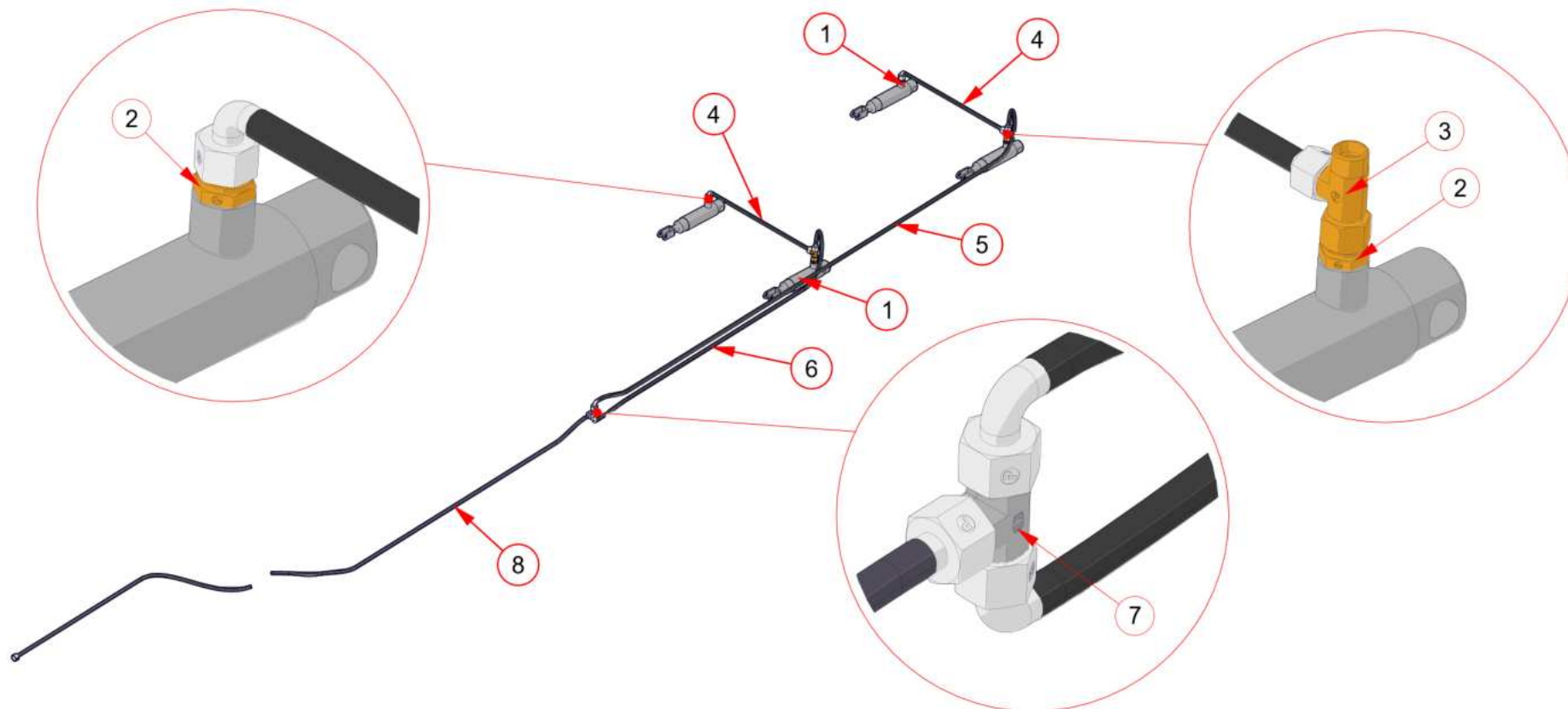


Ersatzteilliste  
V-MIX FILL Plus XLS

Stand 03.2025  
Seite 62 / 270

Pos.		Benennung	Anz.	Artikelnr.
1		Bremszylinder 25917 P 1 ST	4	80958
		Bremszylinder (optional)	4	114517
2		Gerade Einsch.-verschraubung	4	67668
3		Einstellb. L-Verschraubung 12 L P-ELS 12 L-SV	2	64638
4		H-Schlauch NW 10x510	2	65394
5		H-Schlauch NW 10x2500	1	70510
6		H-Schlauch NW 10x1500	1	61014
7		T-Verschraubung 12 L P-TS 12 L	1	60581


\* - nicht dargestellt





Ersatzteilliste  
V-MIX FILL Plus XLS

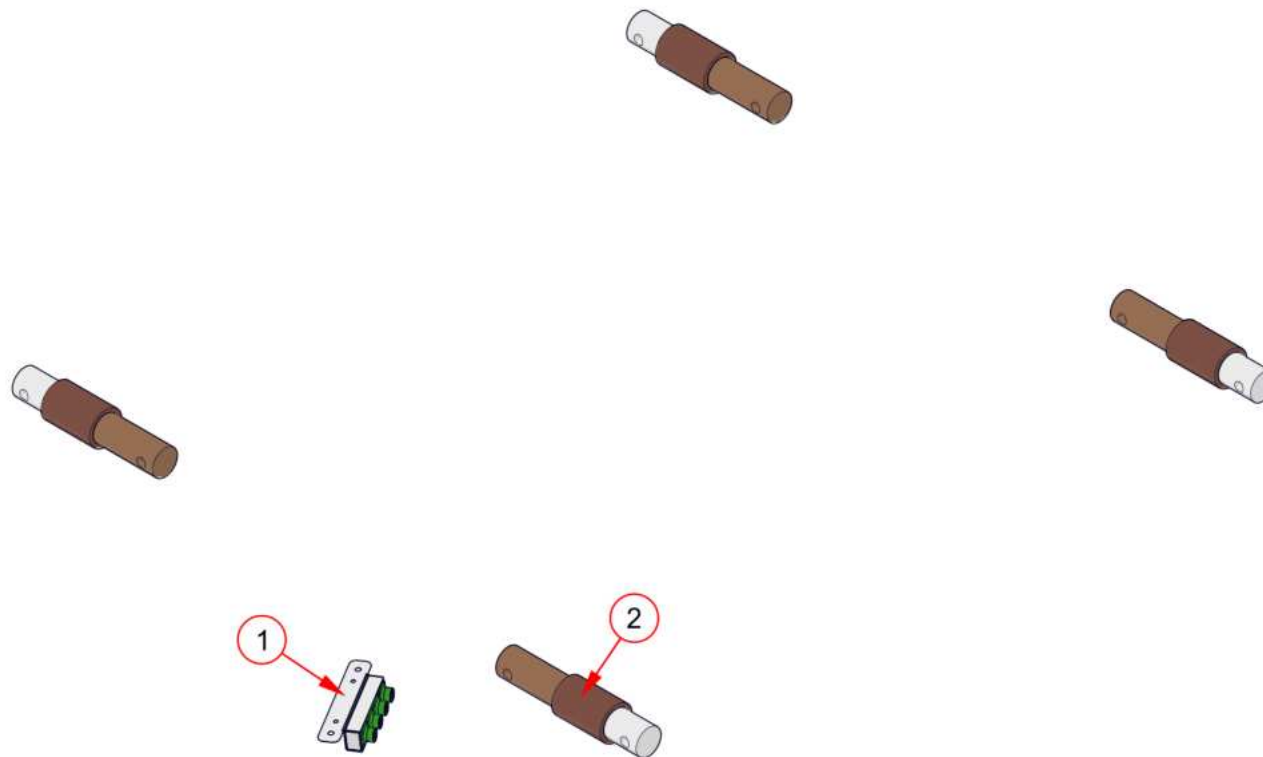
Stand 03.2025  
Seite 64 / 270

Pos.		Benennung	Anz.	Artikelnr.
8		H-Schlauch NW 10x5600	1	80595
9	- *	Hydr. K-Stecker SVK 12 L	1	60617
10	- *	Staubkappe rot 27 D	1	60618
11	- *	Sechskantschraube M14x45	4	66225
12	- *	Sechskantschraube M 20x100	4	61339
13	- *	Sechskantmutter M 14	4	61941
14	- *	Sechskantmutter M 20	4	62147
15	- *	Scheibe A 17	8	62146

\* - nicht dargestellt

## 2.7 Wiegestab



### 2.7.1 Wiegestab kpl – 94235





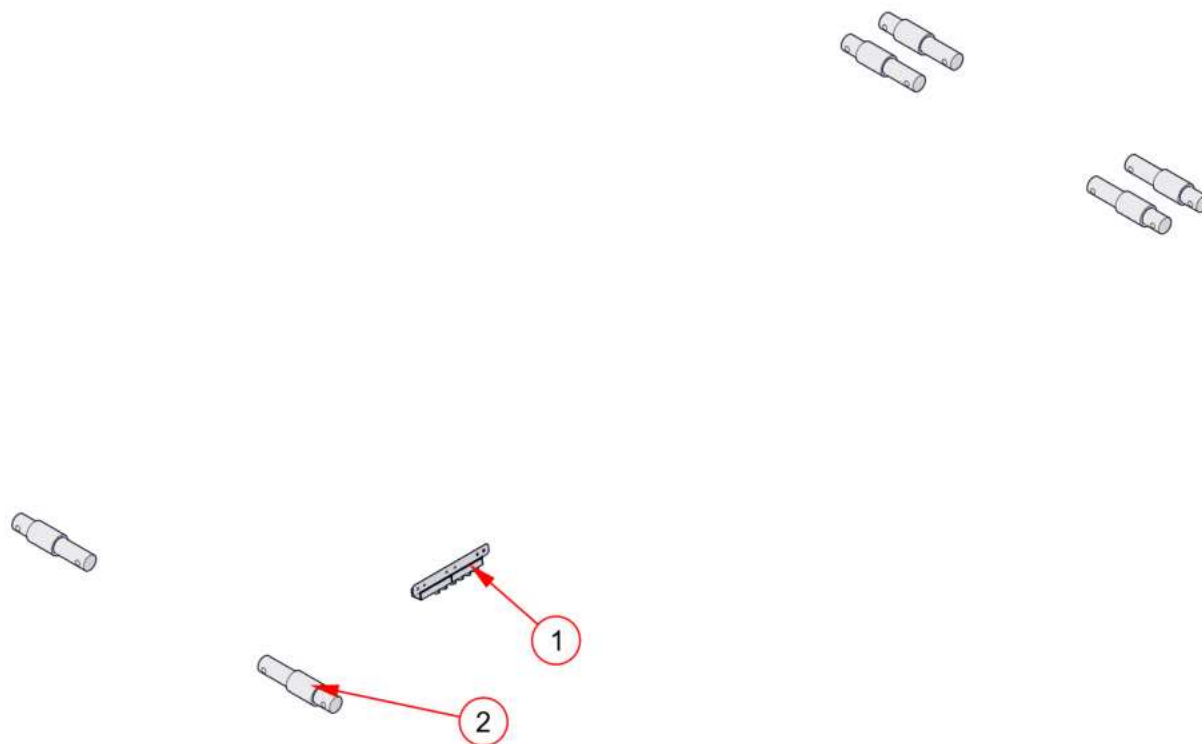
Ersatzteilliste  
V-MIX FILL Plus XLS

Stand 03.2025  
Seite 66 / 270

Pos.		Benennung	Anz.	Artikelnr.
1		PTM Verbindungsbox Mod. 4/IN 8m Kabel	1	85929
		PTM Verbindungsbox Mod. 4/IN 10m Kabel (optional)	1	111363
		PTM Verbindungsbox Mod. 4/IN 20m Kabel (optional)	1	114084
		DigiStar 4/IN 7,5m Kabel (optional)	1	98494
		DigiStar 4/IN 1m Kabel / Erweiterung (optional)	1	98499
2		PTM Wiegestab 4.0 TB.FC/C	4	85931
3	- *	Sechskantschraube M16x170	4	62167
4	- *	Sechskantmutter M 16	4	60681
5	- *	Sechskantschraube M8x20	2	61845
6	- *	Sechskantmutter M 8	2	61030
7	- *	Scheibe B 8,4	2	61971

\* - nicht dargestellt

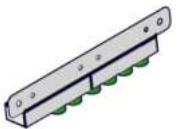

## 2.7.2 Wiegestab kpl - 102796





Ersatzteilliste  
V-MIX FILL Plus XLS

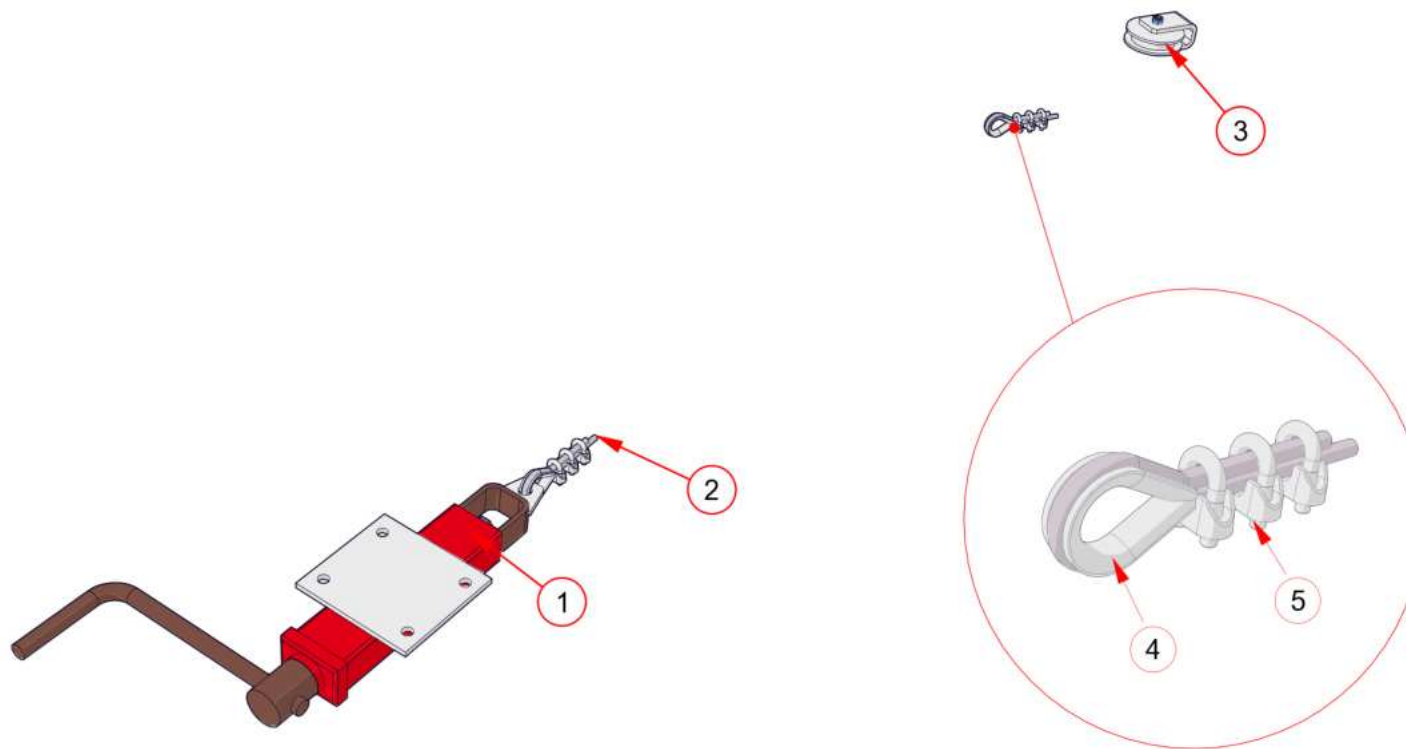
Stand 03.2025  
Seite 68 / 270



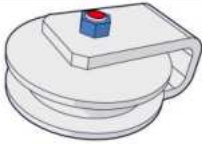


Pos.		Benennung	Anz.	Artikelnr.
1		PTM Verbindungsbox Mod. 6/IN	1	89316
2		PTM Wiegestab 4.0 TB.FC/C	6	85931
3	-*	Sechskantschraube M16x170	6	62167
4	-*	Sechskantmutter M 16	6	60681
5	-*	Sechskantschraube M8x20	2	61845
6	-*	Sechskantmutter M 8	2	61030
7	-*	Scheibe B 8,4	2	61971

\* - nicht dargestellt

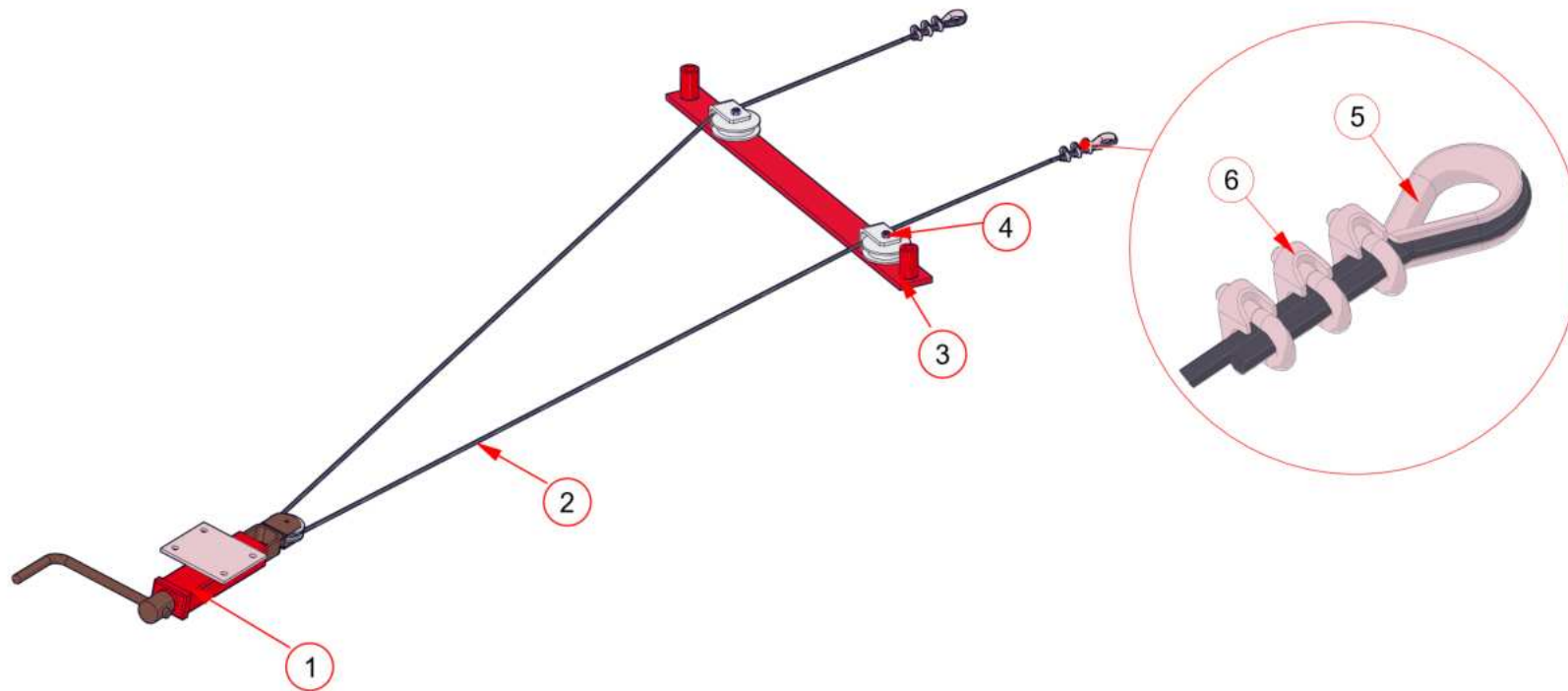
## 2.8 Feststellbremse

### 2.8.1 Feststellbremse für 1S - 90542



Pos.		Benennung	Anz.	Artikelnr.
1		Standbremse	1	88342
2		Drahtseil 6mm	1	82420
3		Seilrolle	1	88807
4		Seilkausche für Seil ø6mm	2	64656
5		Drahtseilklemme	6	61057

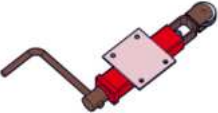


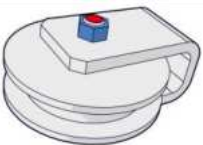


## 2.8.2 Feststellbremse für 2S - 108942





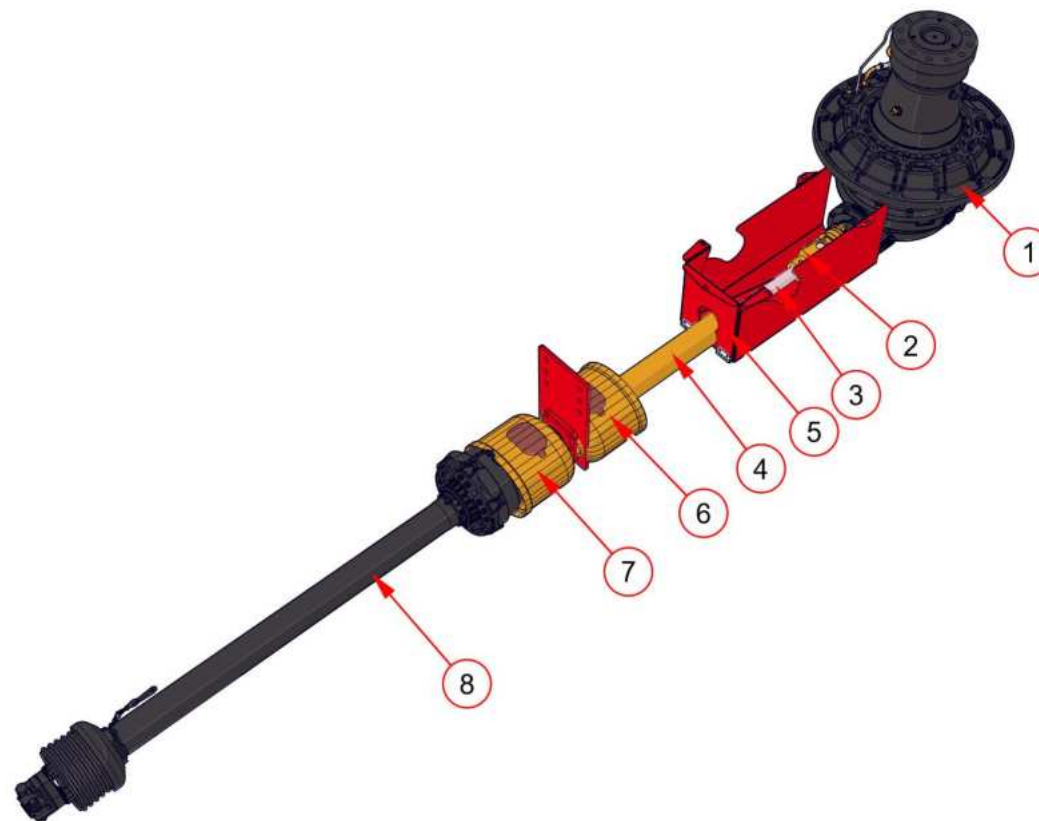
Ersatzteilliste  
V-MIX FILL Plus XLS


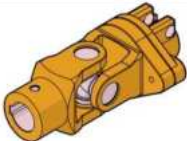




Stand 03.2025  
Seite 72 / 270

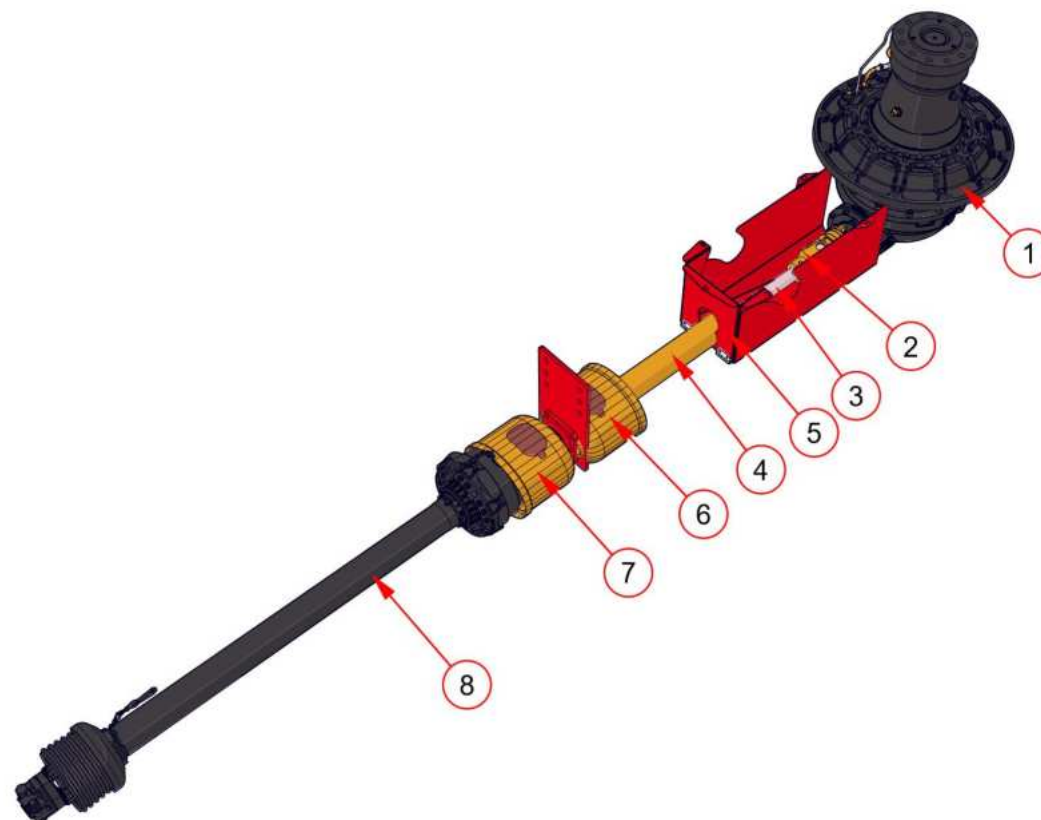
Pos.		Benennung	Anz.	Artikelnr.
1		Standbremse	1	94158
2		Drahtseil 6mm	1	82420
3		Seilrollenhalter	1	87594
4		Seilrolle	2	88807
5		Seilkausche für Seil ø6mm	2	64656
6		Drahtseilklemme	6	61057

## 3 Antrieb

### 3.1 Antriebsstrang für 1S



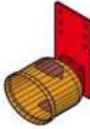

Pos.		Benennung	Anz.	Artikelnr.
1		Getriebe	1	94389
2		Gelenk	1	83815
3		Gelenkwelle	1	100757
4		Schutzrohr	1	81861
5		Profilwellenschutz kpl. (s. Kap. 3.1.1 „Profilwellenschutz kpl. – 100746“)	1	100746
6		Schutztopf	1	105075



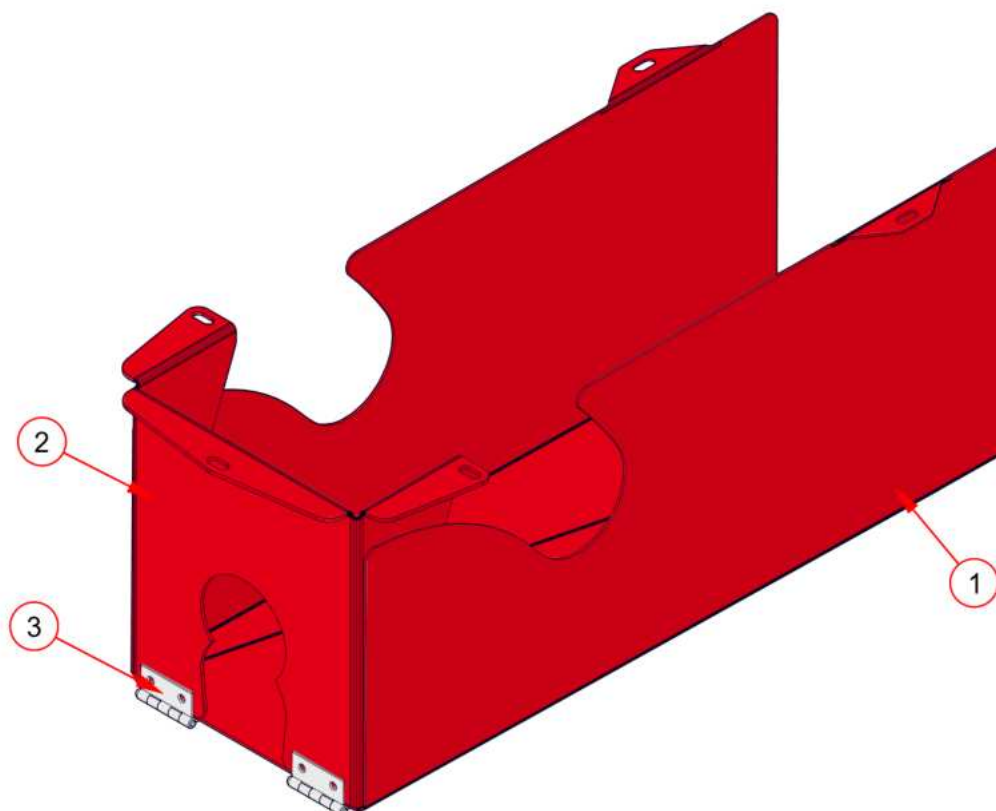


Ersatzteilliste  
V-MIX FILL Plus XLS

Stand 03.2025  
Seite 76 / 270

Pos.		Benennung	Anz.	Artikelnr.
7		Lagerplatte kpl. (s. Kap. 3.1.2 „Lagerplatte kpl. - 90534“)	1	90534
8		Gelenkwelle	1	Kundenbezogen




### 3.1.1 Profilwellenschutz kpl. – 100746





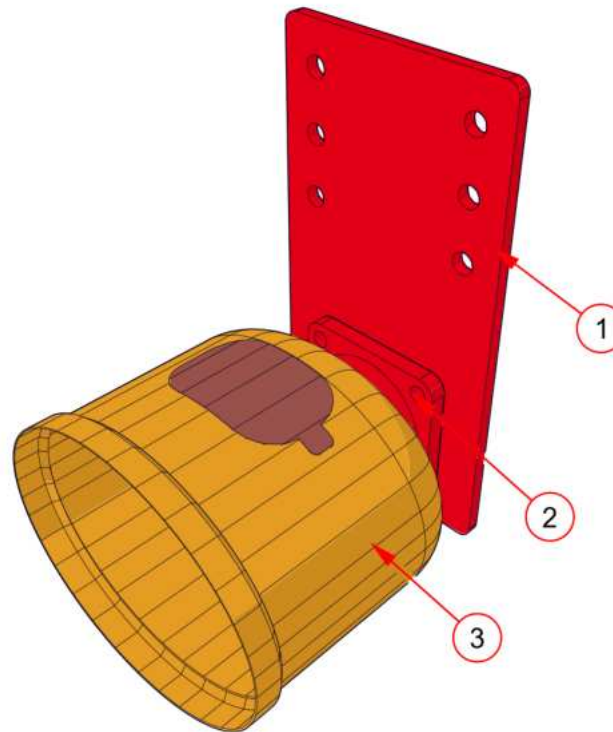
Ersatzteilliste  
V-MIX FILL Plus XLS



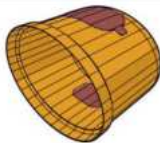
Stand 03.2025  
Seite 78 / 270

Pos.		Benennung	Anz.	Artikelnr.
1		Profilwellenschutz 8-12	1	100744
2		Profilwellenschutz	1	100745
3		Scharnier viereck 50x50	2	100967
4	- *	Sechskantschraube M8x12	5	73826
5	- *	Scheibe B 8,4	5	61971
6	- *	Federring A 8	5	60839
7	- *	Blindniet Alu/St verz. FLAKO	8	88519

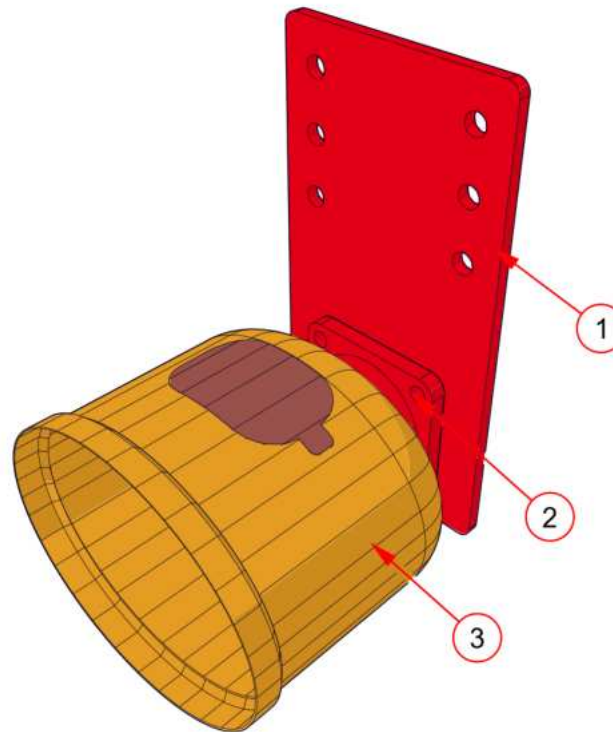
\* - nicht dargestellt

### 3.1.2 Lagerplatte kpl. - 90534



Pos.		Benennung	Anz.	Artikelnr.
1		Lagerplatte Förderband	1	82839
2		Flanschlager UCF 208 D1	1	60650
3		Schutztopf mit Stopfen	1	103424
4	- *	Sechskantschraube M12x45	2	62035
5	- *	Sechskantschraube M12x80	2	62045
6	- *	Sechskantschraube M16x100	2	62153
7	- *	Sechskantmutter M12	6	61006
8	- *	Sechskantmutter M12	2	61028

\* - nicht dargestellt





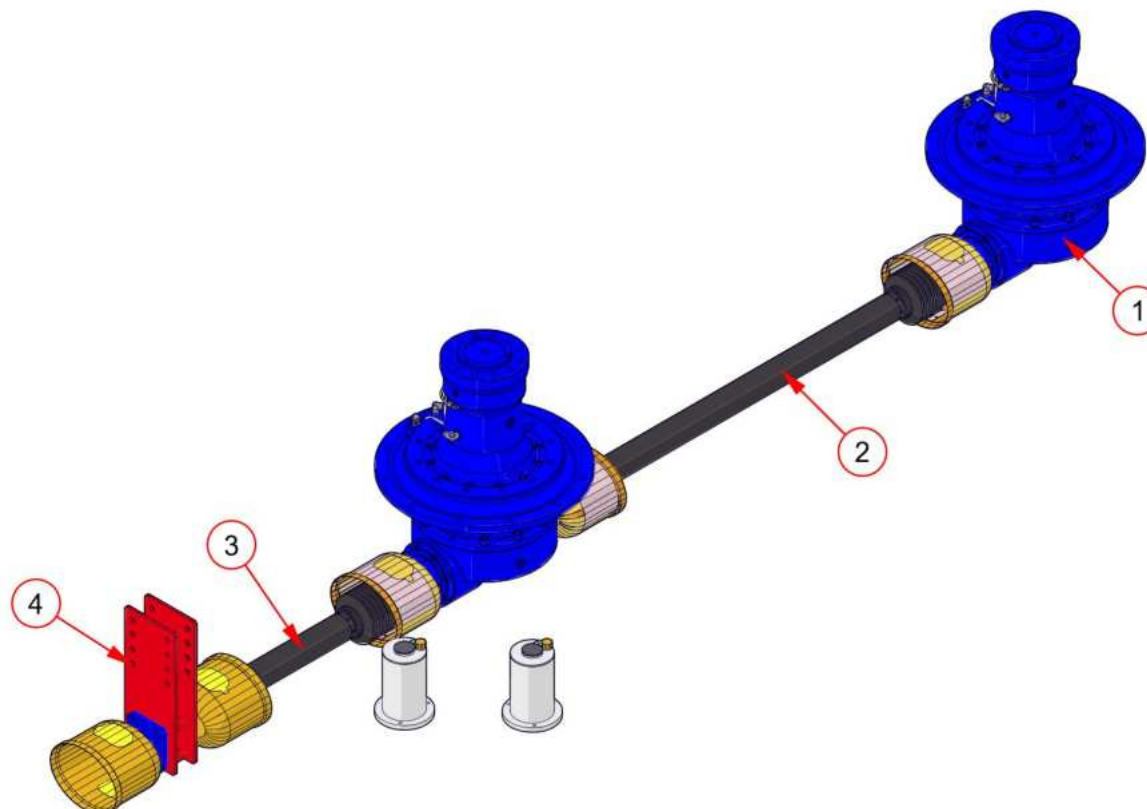
Ersatzteilliste  
V-MIX FILL Plus XLS

Stand 03.2025  
Seite 82 / 270

Pos.		Benennung	Anz.	Artikelnr.
9	-*	Sechskantmutter M16	2	60681
10	-*	Scheibe A 13	2	62053
11	-*	Scheibe 13x37x3	4	64661
12	-*	Federring A 12	4	61005

\* - nicht dargestellt




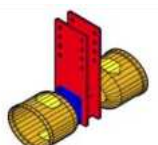
## 3.2 Antriebsstrang für 2S



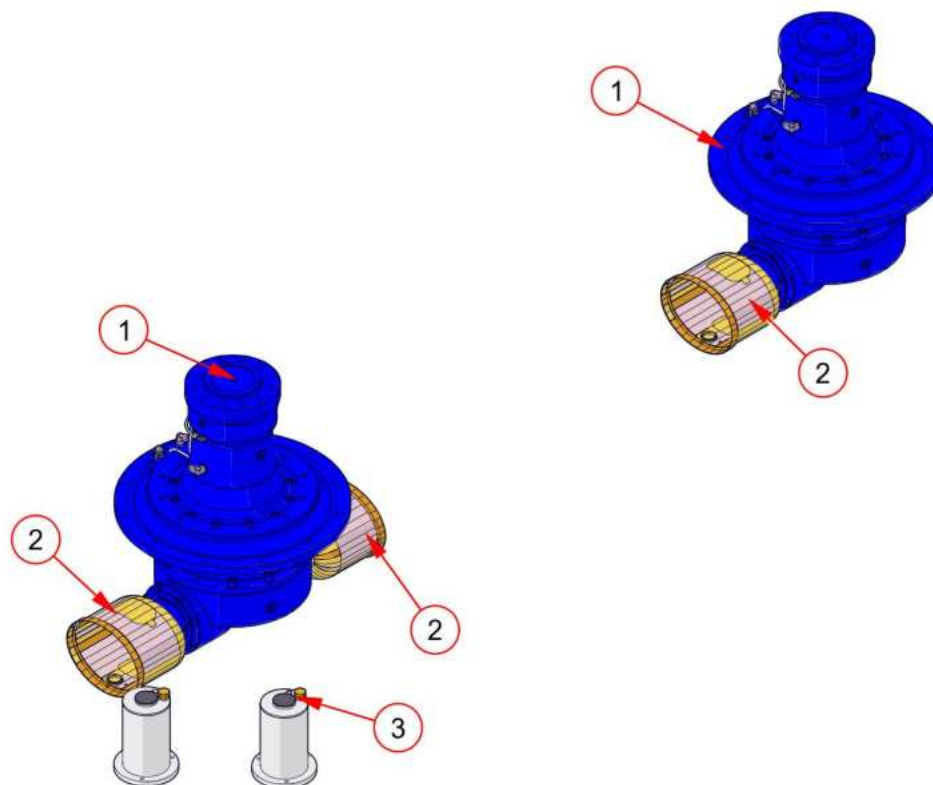


Ersatzteilliste  
V-MIX FILL Plus XLS

Stand 03.2025  
Seite 84 / 270

Pos.		Benennung	Anz.	Artikelnr.
1		Antriebsstrang (2S) kpl. (s. Kap. 3.2.1 „Antriebsstrang kpl. - 94237“)	1	94237
2		Gelenkwelle	1	94979 85711 94980 86730
3		Gelenkwelle	1	Kundenbezogen
4		Lagerbock für 2S (s. Kap. 3.2.2 „Lagerplatte kpl. - 90173“)	1	90173



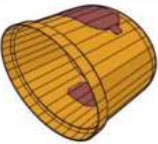
### 3.2.1 Antriebsstrang kpl. - 94237





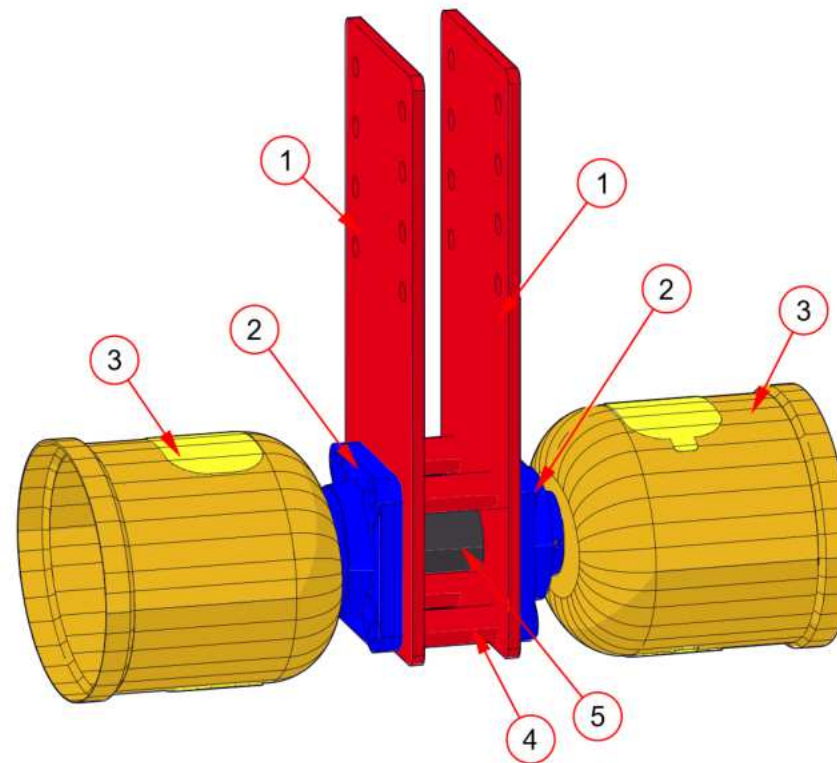
Ersatzteilliste  
V-MIX FILL Plus XLS



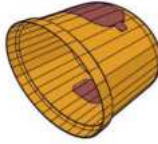


Stand 03.2025  
Seite 86 / 270

Pos.		Benennung	Anz.	Artikelnr.
1		Getriebe	2	100734
2		Ölbehälter Metadur kpl.	2	85376
3		Schutztopf mit Stopfen kpl.	3	103424
4	-*	Sechskantschraube M8x60 10.9	1	83194

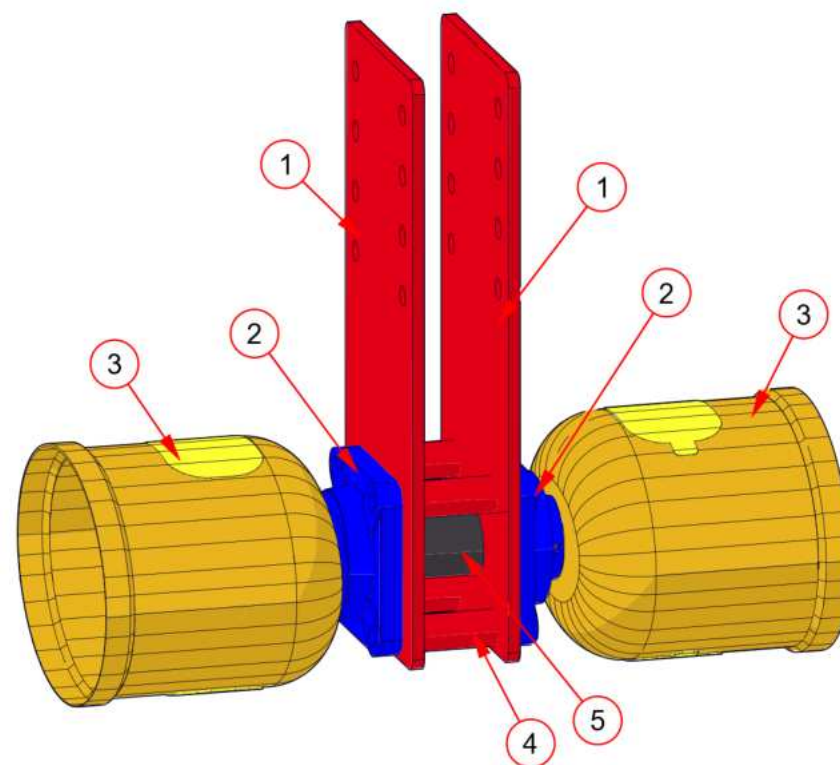
\* - nicht dargestellt

### 3.2.2 Lagerplatte kpl. - 90173



Pos.		Benennung	Anz.	Artikelnr.
1		Lagerplatte für V-Mix 2S	2	84174
2		Flanschlager UCF 210 D1	2	82532
3		Schutztopf mit Stopfen	2	103424
4		Distanzrohr für Lagerplatte	4	84285
5		PROFIL KWP1 ¾-6 400 RD50H9	1	82623
6	-*	Schutzrohr Lagerbock	1	111230

\* - nicht dargestellt





Ersatzteilliste  
V-MIX FILL Plus XLS

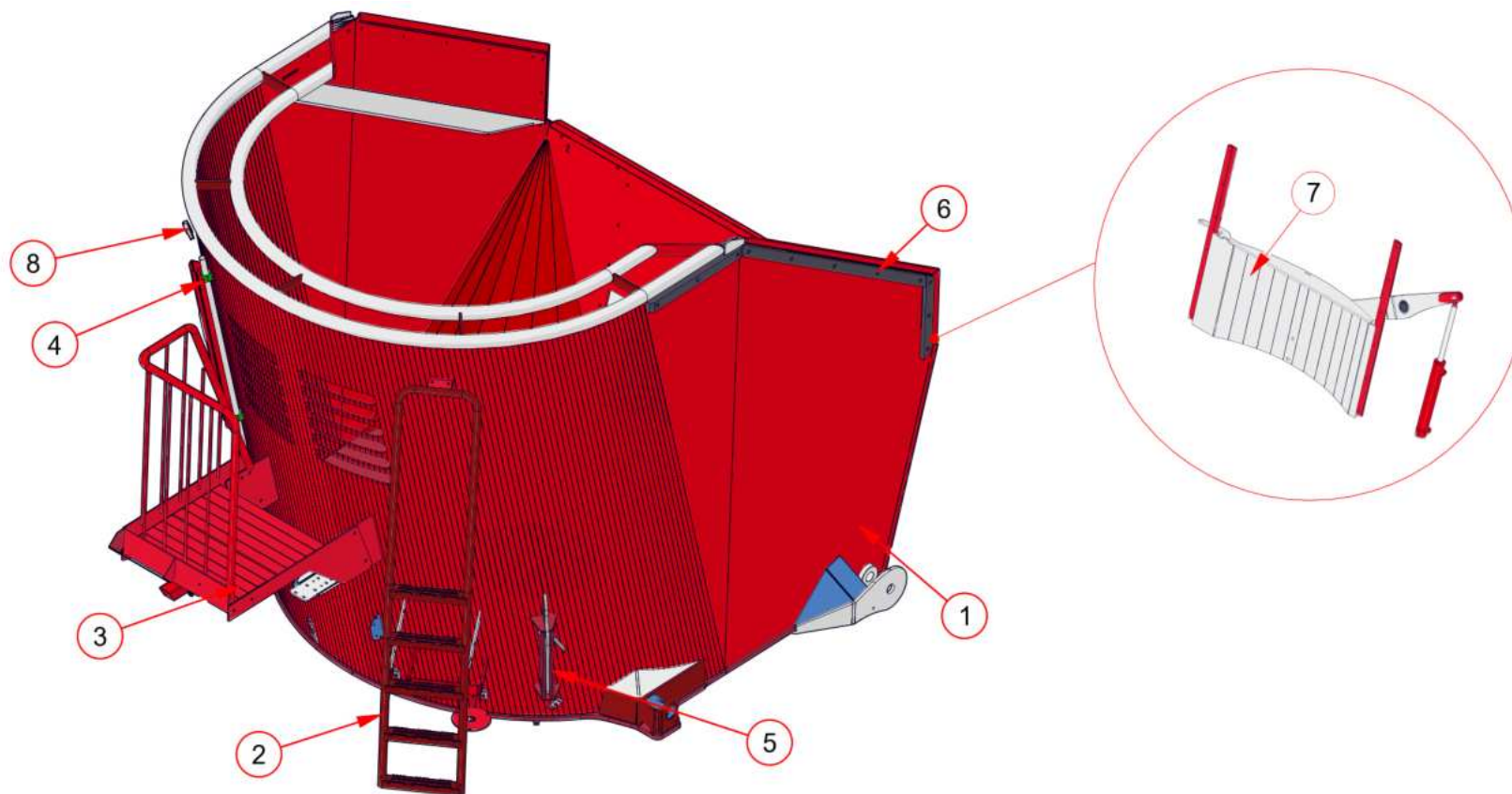
Stand 03.2025  
Seite 90 / 270




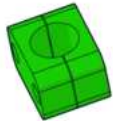


Pos.		Benennung	Anz.	Artikelnr.
7	-*	Sechskantschraube M16x200	4	79163
8	-*	Sechskantmutter M16	6	60681
9	-*	Scheibe A 17	8	61613
10	-*	Sechskantmutter M16	8	60844
11	-*	Sechskantschraube M16x120	2	62157
12	-*	Federring A 16	4	60830

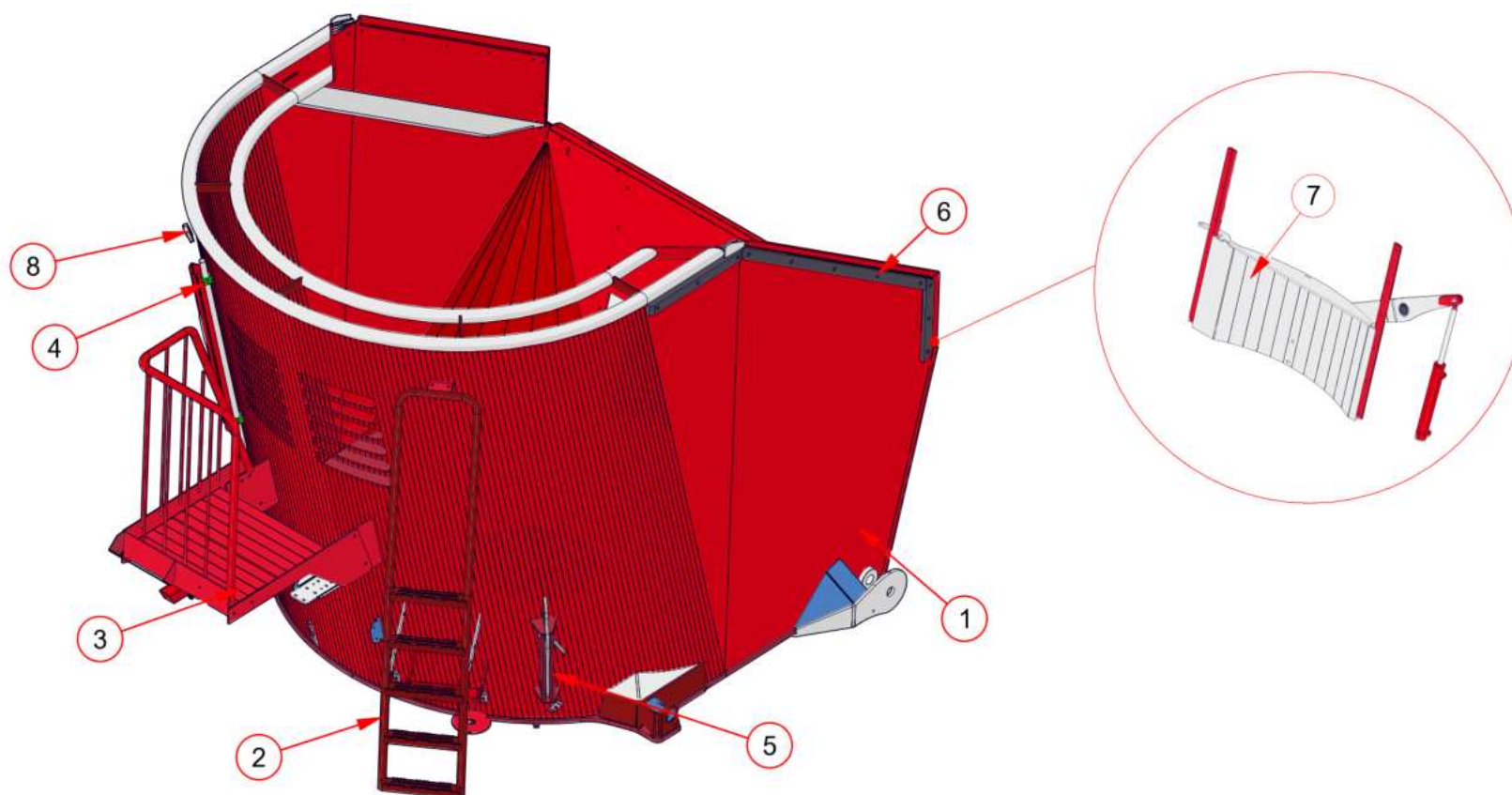
\* - nicht dargestellt

## 4 Mischwanne

### 4.1 Mischwanne 1S 10m<sup>3</sup> - und 12m<sup>3</sup> - 114594





Pos.		Benennung	Anz.	Artikelnr.
1		Mischwanne 10m³ und 12m³	1	10m³ - 111635 12m³ - 114595
2		Leiter eckig kpl. (s. Kap. 4.1.1 „Leiter eckig kpl. – 92053“)	1	92053
3		Podest kpl. - optional	1	107318
4		Stauff Rohrschelle 325 PP	6	113688
5		Gegenmesser kpl. (s. Kap. 4.1.2 „Gegenmesser kpl.- 93712“)	1	93712
6		Führung / Abdichtungen kpl. (s. Kap. 4.1.3 „Führung / Abdichtung kpl. – 114799“)	1	114799



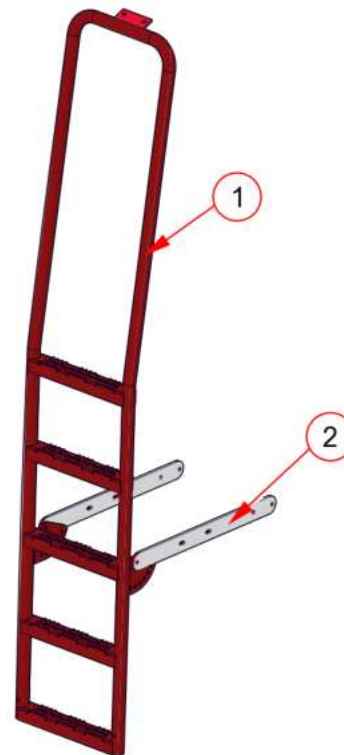


Ersatzteilliste  
V-MIX FILL Plus XLS

Stand 03.2025  
Seite 94 / 270

Pos.		Benennung	Anz.	Artikelnr.
7		Austrageschieber kpl. (s. Kap. 4.1.4 „Austrageschieber kpl. – 112542“)	1	112542
8		Positionsanzeige kpl. (s. Kap. 4.1.5 „Positionsanzeige kpl. – 95732“)	1	95732



#### 4.1.1 Leiter eckig kpl. – 92053





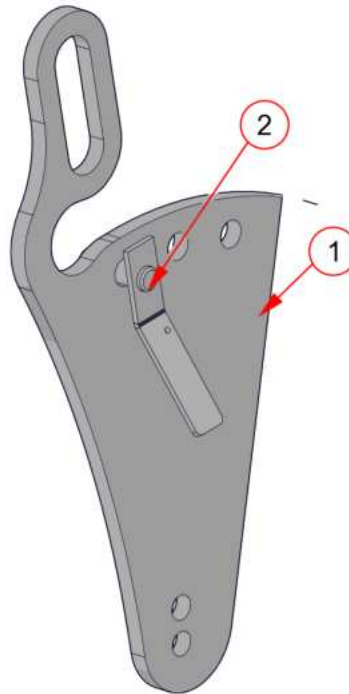
Ersatzteilliste  
V-MIX FILL Plus XLS

Stand 03.2025  
Seite 96 / 270

Pos.		Benennung	Anz.	Artikelnr.
1		Leiter eckig vst.	1	89542
2		Halterung 1 Leiter unten	2	83850
3	-*	Sechskantschraube M10x30	6	61978
4	-*	Sechskantmutter M10	6	60874
5	-*	Scheibe B10,5	4	61994
6	-*	Federring A10	6	65485

\* - nicht dargestellt

#### 4.1.2 Gegenmesser kpl.- 93712





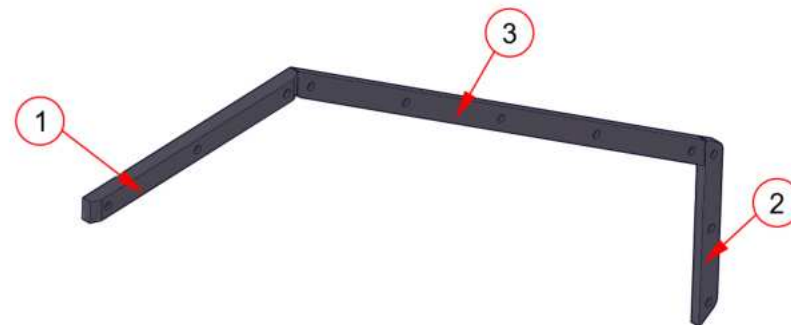
Ersatzteilliste  
V-MIX FILL Plus XLS

Stand 03.2025  
Seite 98 / 270

Pos.		Benennung	Anz.	Artikelnr.
1		Gegenmesser	1	93711
2		Verstellbolzen kpl.	1	79711
3	-*	Sechskantschraube M 10x70	1	61987
4	-*	Sechskantschraube M 20x80	1	62139
5	-*	Sechskantmutter M10	1	61835
6	-*	Sechskantmutter M20	1	62147
7	-*	Kette 9 Glieder mit 2 Schlüsseln	1	64695

\* - nicht dargestellt

#### 4.1.3 Führung / Abdichtung kpl. – 114799





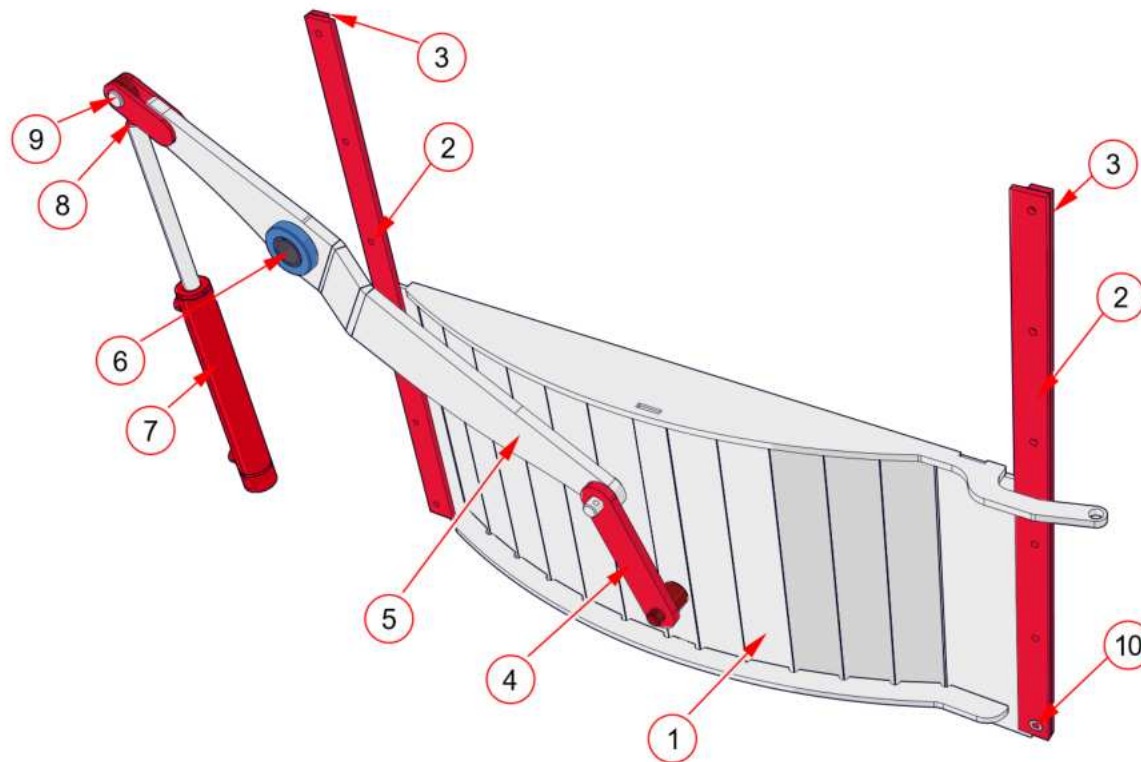
Ersatzteilliste  
V-MIX FILL Plus XLS

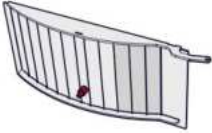





Stand 03.2025  
Seite 100 / 270

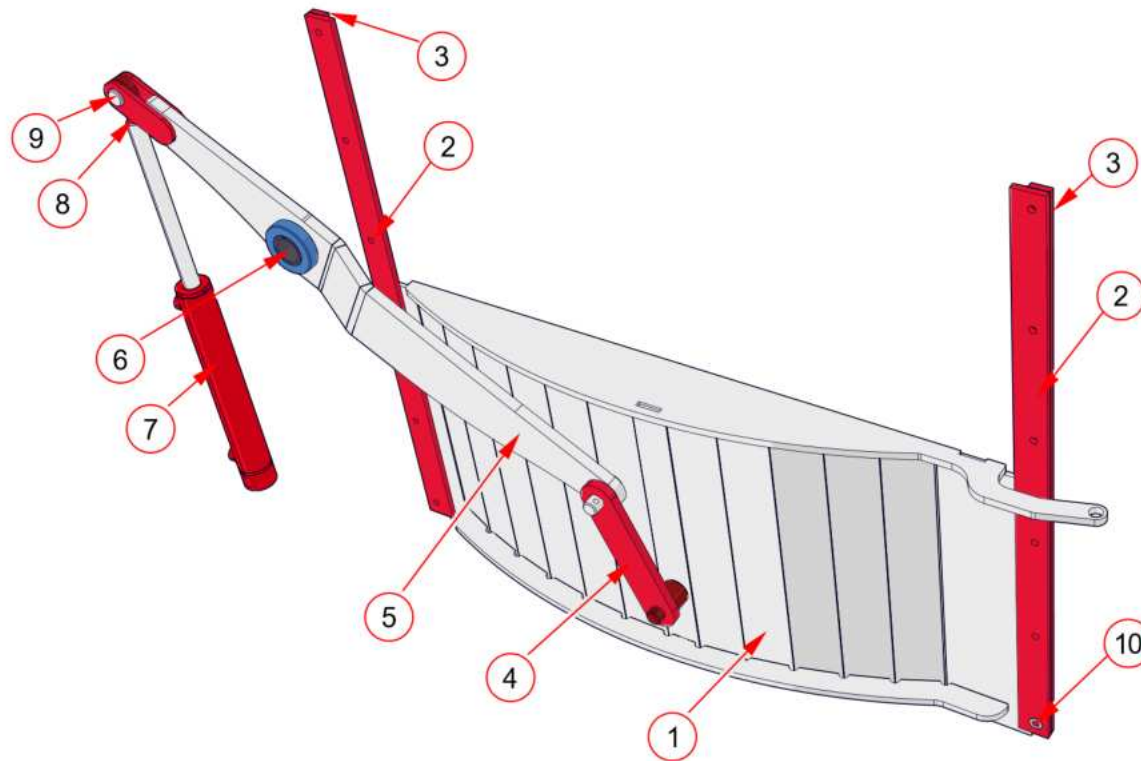
Pos.		Benennung	Anz.	Artikelnr.
1		Führungsleiste LS	2	112607
2		Seitenabdichtung 1	2	113808
3		Seitenabdichtung 2 li	1	114755
4		Seitenabdichtung 2 re	1	114756
5	- *	Senkschraube M8x40	16	88407
6	- *	Senkschraube M8x50	6	114813
7	- *	Sechskantmutter M8	22	61030
8	- *	Unterlegscheibe B 8,4	22	61971





\* - nicht dargestellt

#### 4.1.4 Austrageschieber kpl. – 112542

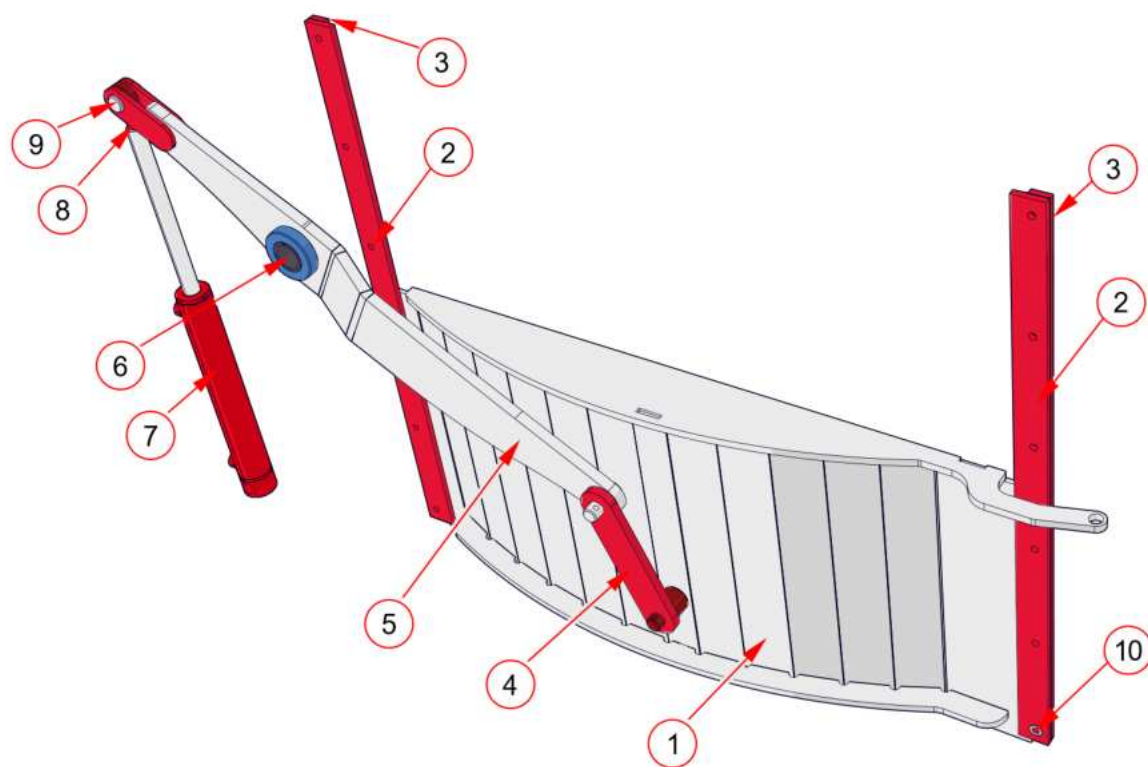


Pos.		Benennung	Anz.	Artikelnr.
1		Schieber 1100x540 ø2,2 15° vst.	1	112543
2		Führung 2 Schieber LS	2	112585
3		Führung 1 Schieber LS	2	112584
4		Schieberhebel LS Heck	1	112683
5		Hebelarm vst.	1	112575
6		Einspannbuchse 45x55x40	1	68149



Pos.		Benennung	Anz.	Artikelnr.
7		Hydr.-Zylinder 50x28x300 Hub	1	71222
8		Gelenkkopf SA 20 ES	1	64837
9		Bolzen mit Kopf ø20x50	1	112591
10		Sperrkantscheibe M10x22,2x1,6	1	92301
11	- *	Sechskantmutter M20x1,5	1	62265
12	- *	Sechskantschraube M10x45	1	61982
13	- *	Flachrundschraube M10x45	11	99911
14	- *	Sechskantmutter M10	11	61835

\* - nicht dargestellt





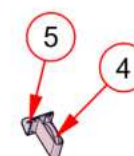
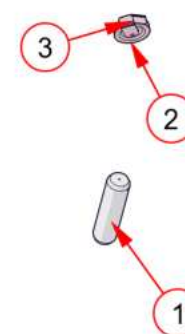
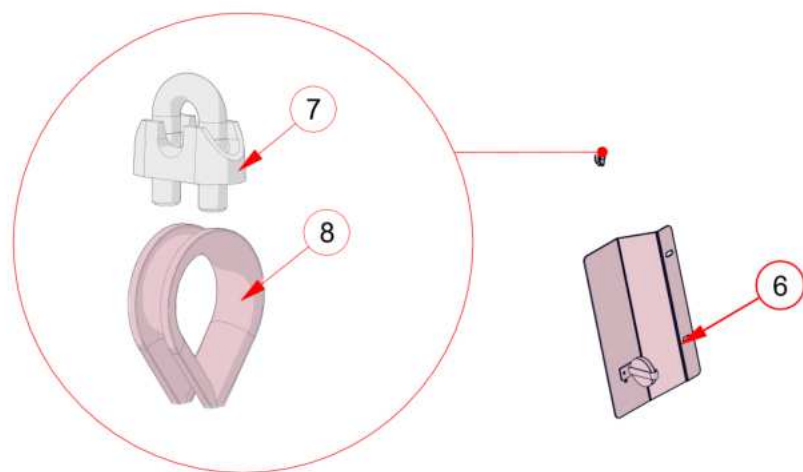
Ersatzteilliste  
V-MIX FILL Plus XLS







Stand 03.2025  
Seite 106 / 270

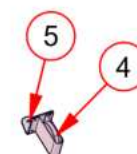
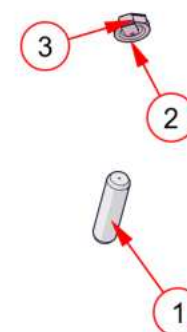
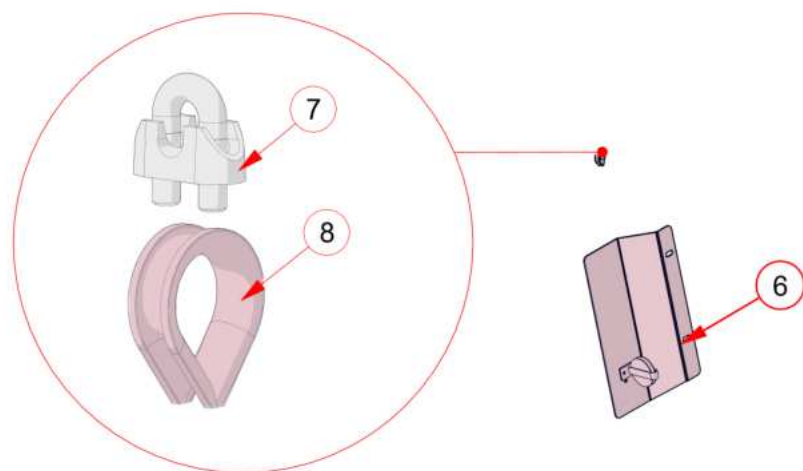
Pos.		Benennung	Anz.	Artikelnr.
15	-*	Unterlegscheibe B 10,5	11	61994
16	-*	Unterlegscheibe A 21	1	62146
17	-*	Unterlegscheibe A 25	3	62273
18	-*	Unterlegscheibe B 46	1	71450
19	-*	Splint 5x36	1	61045
20	-*	Splint 8x40	3	80482
21	-*	Splint 8x63	1	80483



\* - nicht dargestellt

#### 4.1.5 Positionsanzeige kpl. – 95732



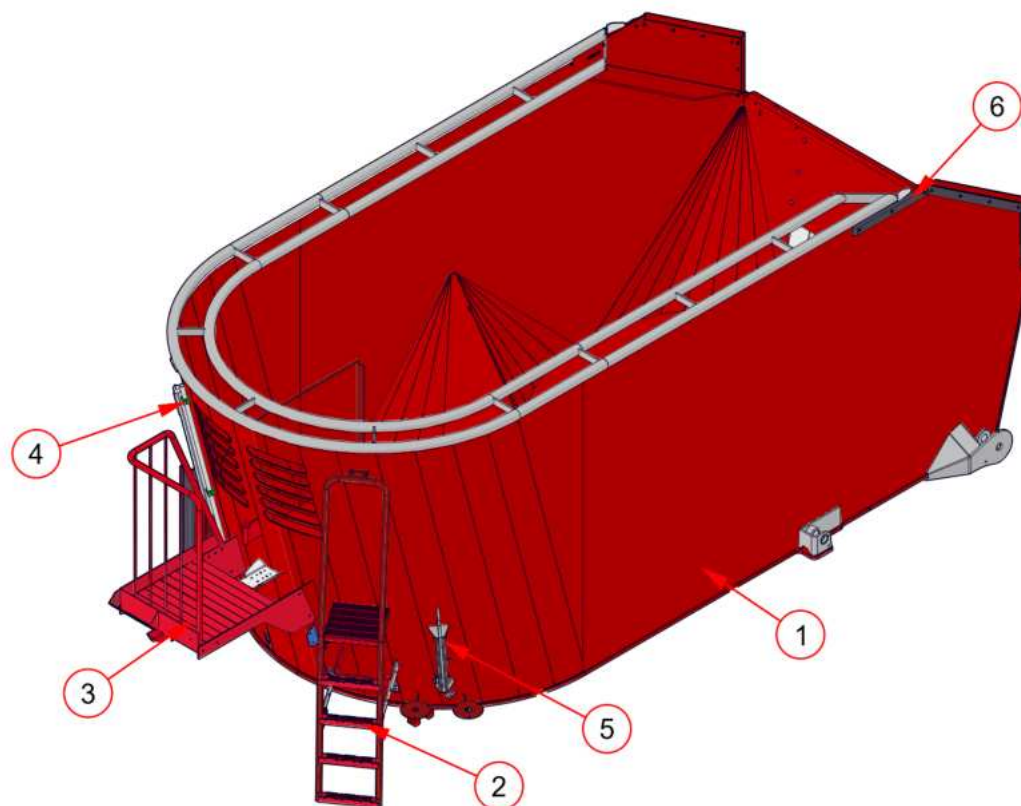
Pos.		Benennung	Anz.	Artikelnr.
1		Höhenanzeiger	1	80537
2		Kunststoff-Seilrolle	1	95725
3		Seilführungsblech	2	95735
4		Kunststoff-Stehrolle	1	95726
5		Umlenkrollenhalter	1	95730
6		Schutzblech kpl.	1	107410




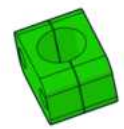




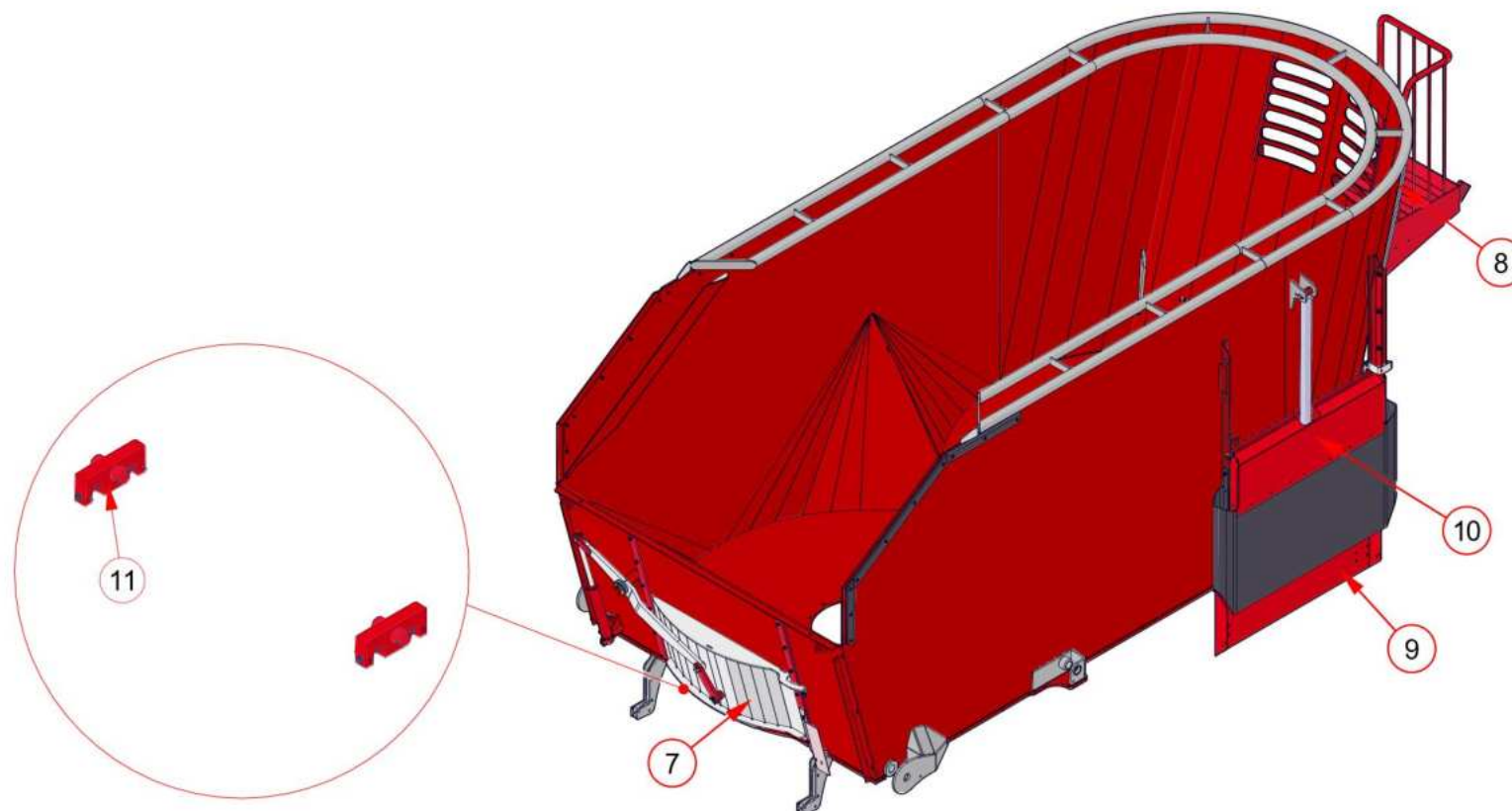
Pos.		Benennung	Anz.	Artikelnr.
7		Drahtseilklemme 3/16" (5mm)	1	62555
8		Seilkausche für Seil ø5mm	1	82293
9	-*	Abstandsrohr	1	95734
10	-*	Sechskantschraube M8x30	1	61956
11	-*	Sechskantschraube M8x12	1	73826
12	-*	Sechskantschraube M6x40	1	61954
13	-*	Scheibe B 8,4	1	61971
14	-*	Blindniet A 4,8x12 Alu / St. verz.	2	92427
15	-*	Stahlseil ø3mm	1	80474






\* - nicht dargestellt

## 4.2 Mischwanne 2S 17m<sup>3</sup> - und 20m<sup>3</sup> - 115023



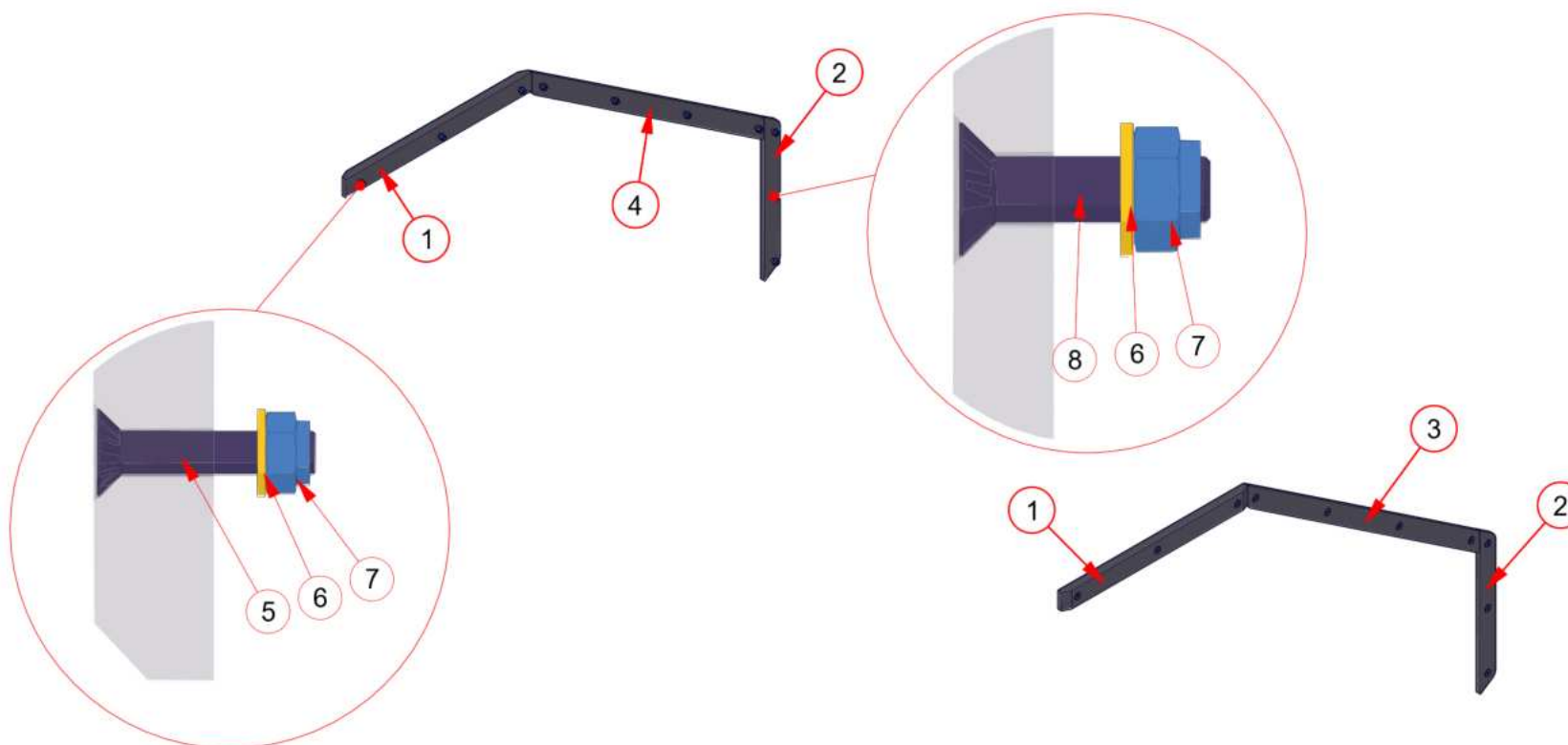
Pos.		Benennung	Anz.	Artikelnr.
1		Mischwanne 17m³ und 20m³	1	17m³ - 20m³ - 115024
2		Podestleiter eckig kpl.	1	104161
3		Podest kpl. - optional	1	107318
4		Stauff Rohrschelle 325 PP	6	113688
5		Gegenmesser kpl. (s. Kap. 4.1.2 „Gegenmesser kpl.- 93712“)	1	93712
6		Führung / Abdichtungen kpl. (s. Kap. 4.2.1 „Führung / Abdichtung kpl. – 115143“)	1	115143











Pos.		Benennung	Anz.	Artikelnr.
7		Austrageschieber kpl. (s. Kap. 4.1.4 „Austrageschieber kpl. – 112542“)	1	112542
8		Positionsanzeige kpl. (s. Kap. 4.1.5 „Positionsanzeige kpl. – 95732“)	1	95732
9		Futterrutsche 1200 kpl.hydr. unten (optional) (s. Kap. 4.2.2 „Futterrutsche 1200 kpl. hydr. unten (optional) – 89667“)	1	89667
10		Schieber 1100x750 kpl. (s. Kap. 4.2.3 „Schieber kpl. – 94274“)	1	94274
11		Wiegestabaufnahme (s. Kap. 4.2.4 Wiegestabaufnahme kpl. – 115165“)	1	115165
12	-*	Futterrutsche 1200 kpl.hydr. oben (optional) (s. Kap. 4.2.5 „Futterrutsche 1200 kpl. hydr. oben (optional) – 89668“)	1	89668

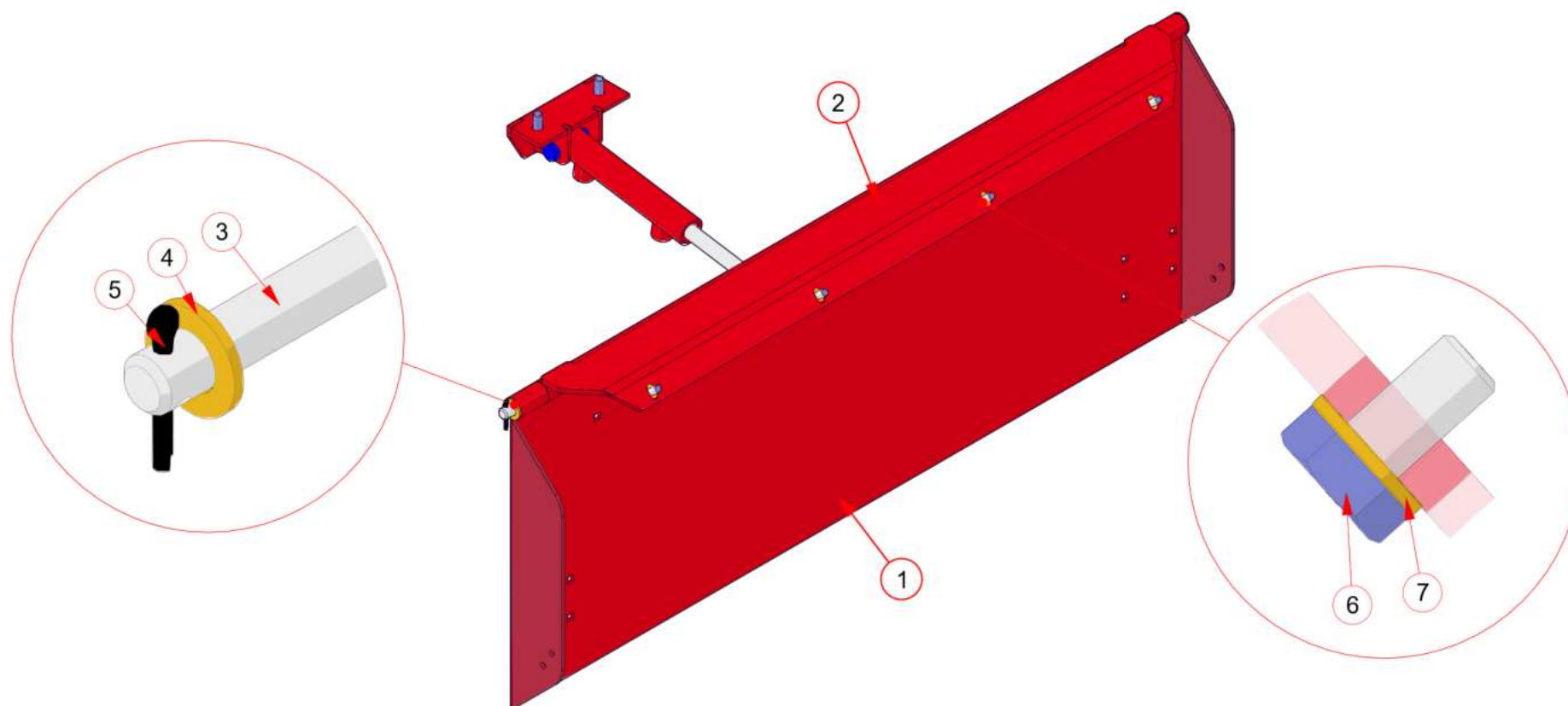
\* - nicht dargestellt

#### 4.2.1 Führung / Abdichtung kpl. – 115143



Pos.		Benennung	Anz.	Artikelnr.
1		Führungsleiste LS	2	115148
2		Seitenabdichtung 1	2	115149
3		Seitenabdichtung 2 links	1	115152
4		Seitenabdichtung 2 rechts	1	115153
5		Senkschraube M8x40	6	88407
6		Unterlegscheibe B 8,4	20	61971
7		Sechskantmutter M8	20	61030
8		Senkschraube M8x30	14	71510








#### 4.2.2 Futterrutsche 1200 kpl. hydr. unten (optional) – 89667

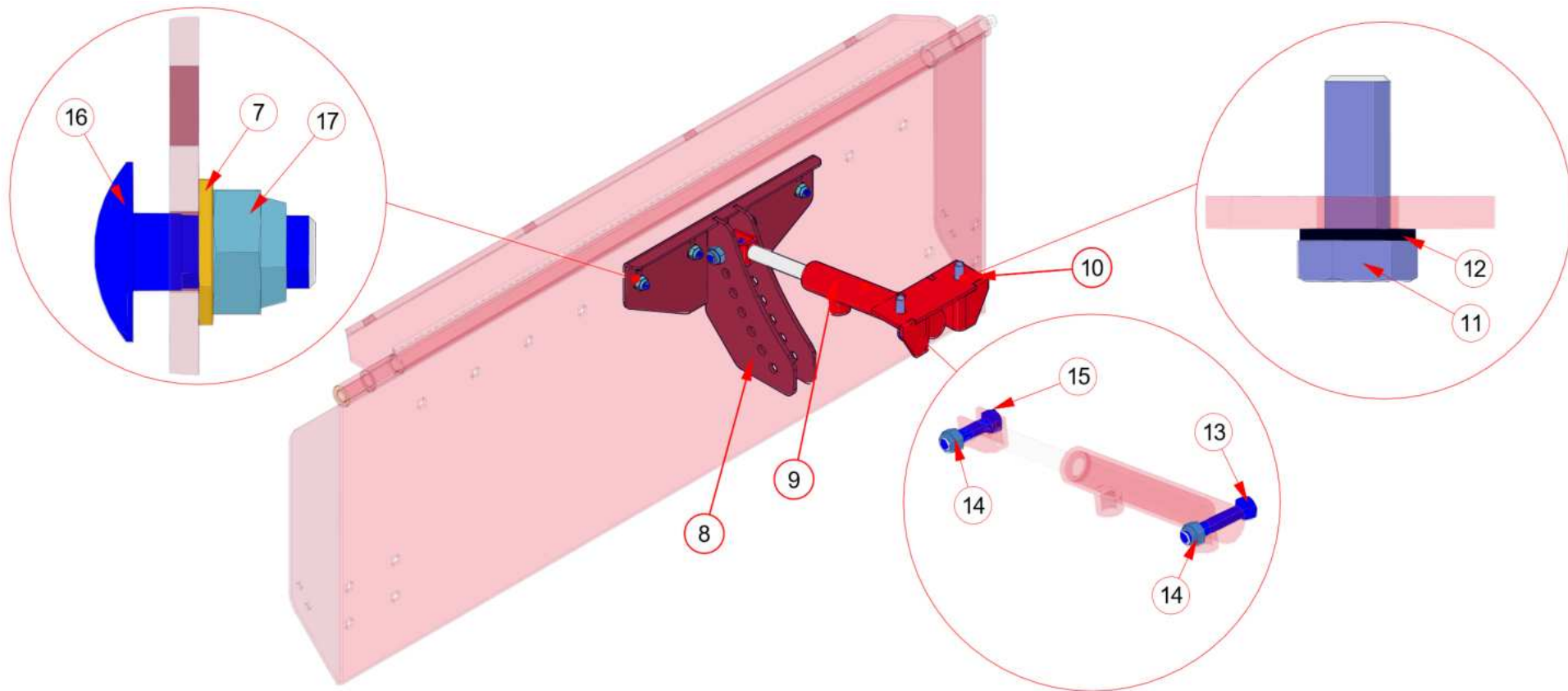




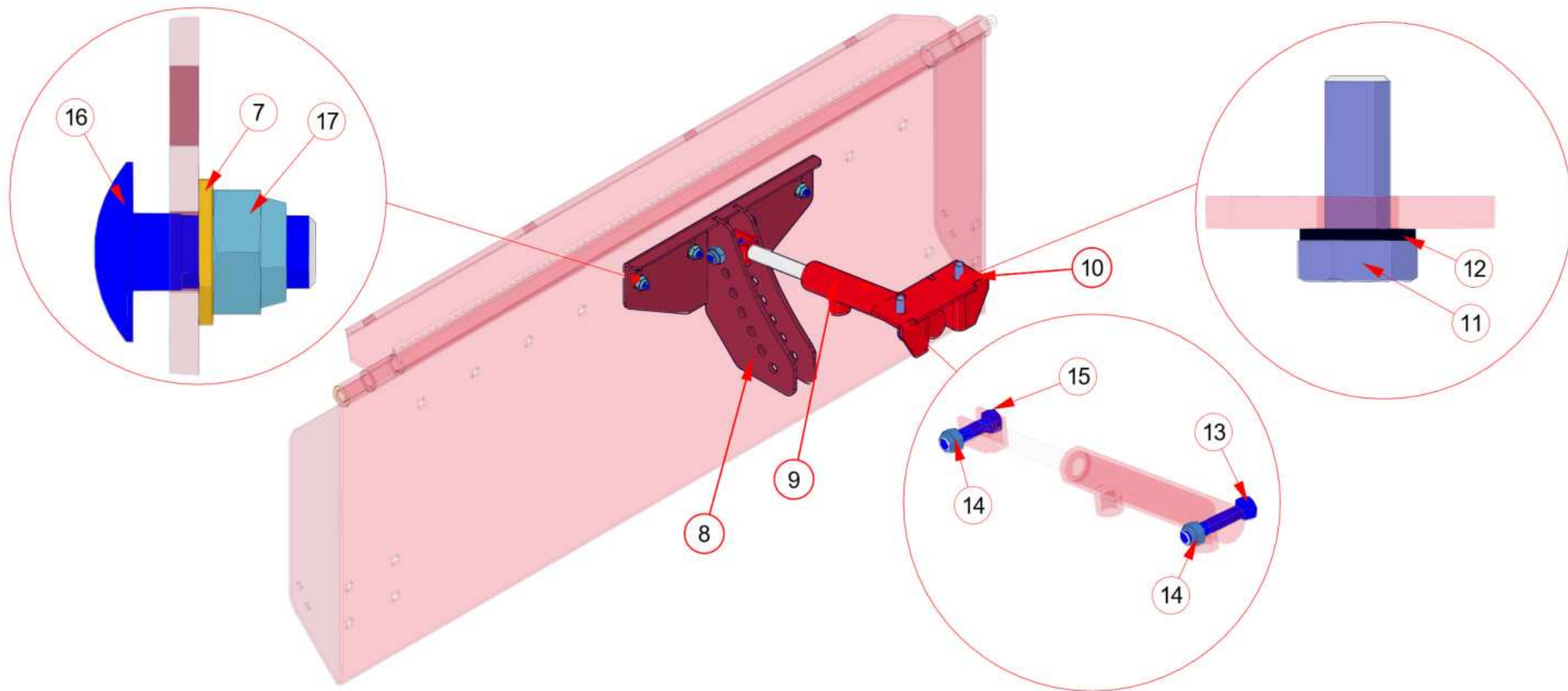
Ersatzteilliste  
V-MIX FILL Plus XLS

Stand 03.2025  
Seite 118 / 270

Pos.		Benennung	Anz.	Artikelnr.
1		Austragerutsche 1200mm vst.	1	82981
2		Anschraubwinkel vst.	1	102563
3		Bolzen für Austragerutsche vst.	1	89648
4		Scheibe A 17	1	61613
5		Splint 5x32	1	61265
6		Sechskantschraube M10x20	4	61976
7		Scheibe B 10,5	8	61994





Pos.		Benennung	Anz.	Artikelnr.
8		Zylinderaufnahme	1	104586
9		Hydr. – Zylinder 32x20x110 Hub	1	79421
10		Halter für Zylinder vst.	1	83692
11		Sechskantschraube M12x30	2	60796
12		Federring A 12	2	61005
13		Sechskantschraube M14x80	1	62003
14		Sechskantmutter M14	2	61941
15		Sechskantschraube M14x60	1	62000



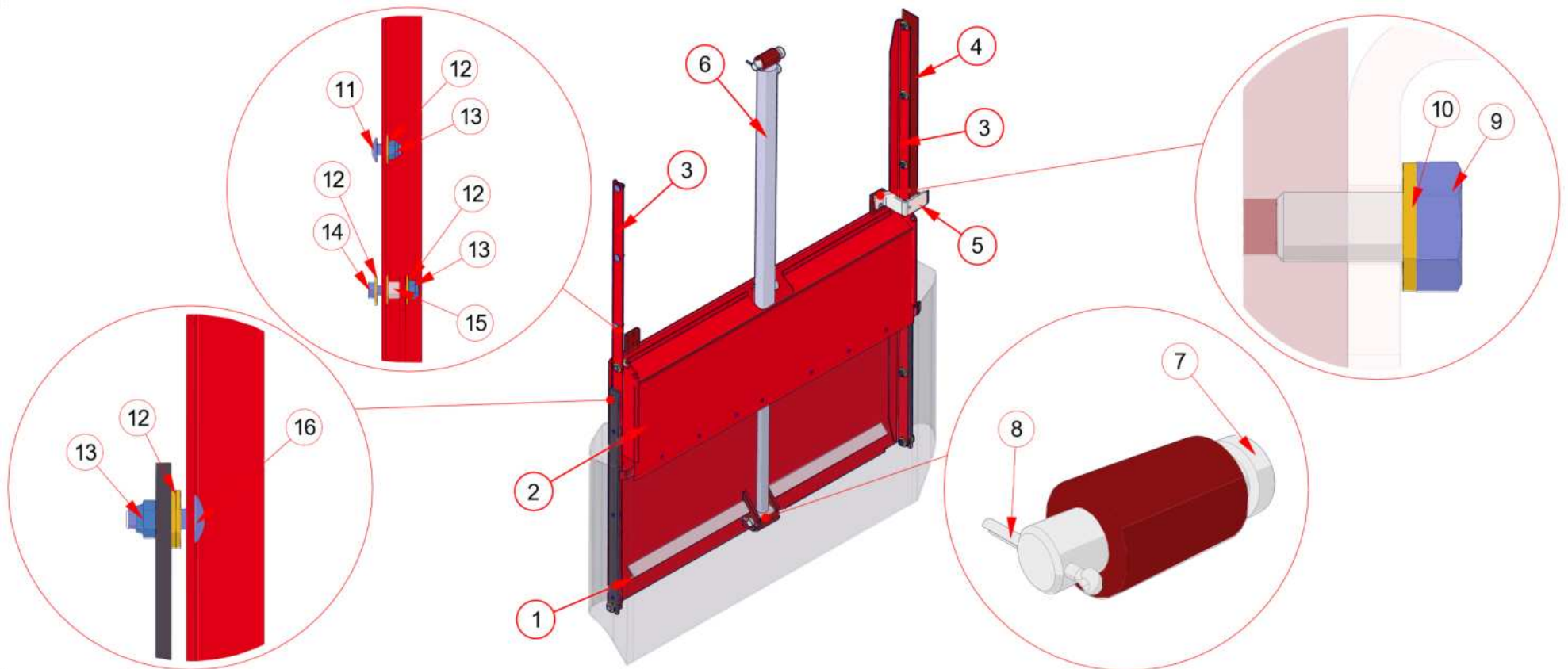


Ersatzteilliste  
V-MIX FILL Plus XLS

Stand 03.2025  
Seite 122 / 270

Pos.		Benennung	Anz.	Artikelnr.
16		Flachrundschraube M10x25	4	62111
17		Sechskantmutter M10	4	61835





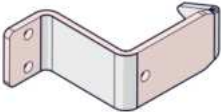

#### 4.2.3 Schieber kpl. – 94274

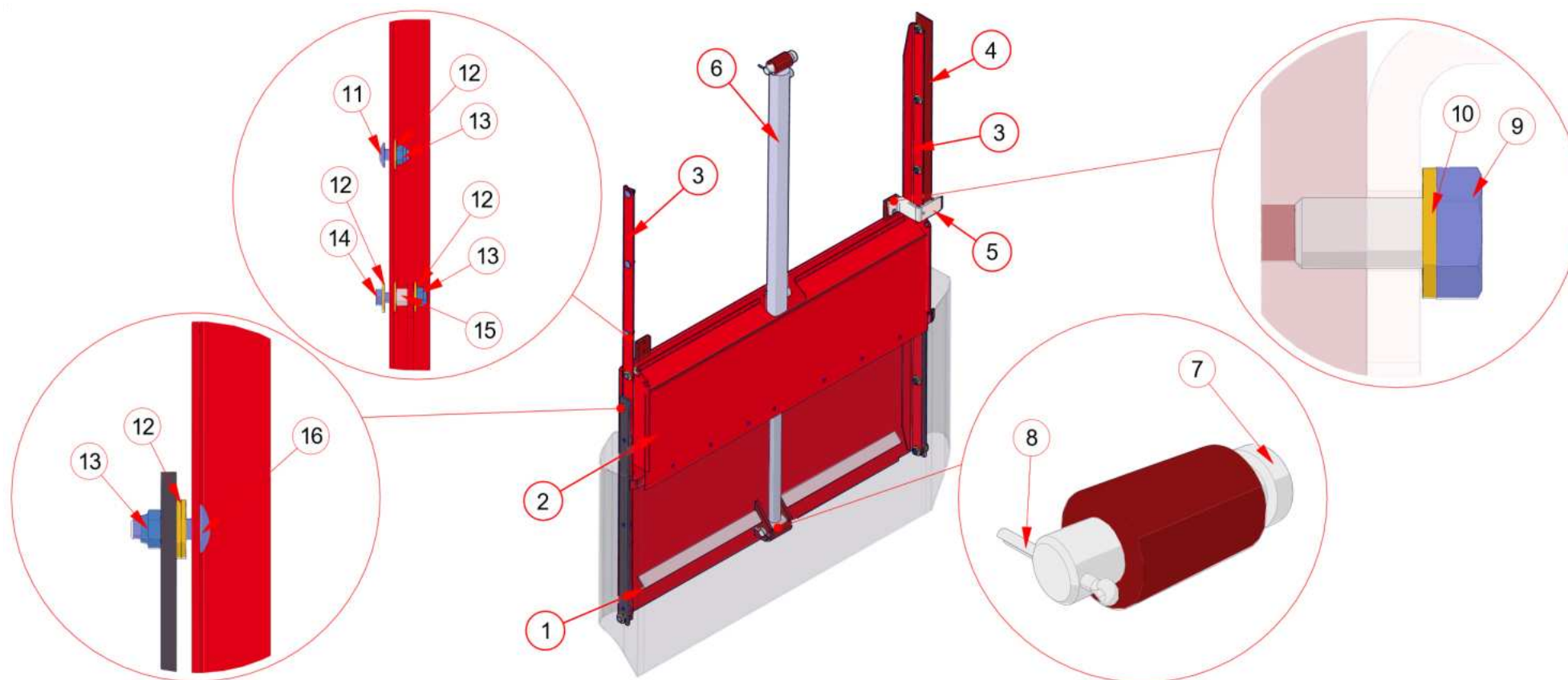




Ersatzteilliste  
V-MIX FILL Plus XLS

Stand 03.2025  
Seite 124 / 270











Pos.		Benennung	Anz.	Artikelnr.
1		Schieber 1100x750 vst.	1	87169
2		Auswurfklappe 1100mm kpl.	1	100611
3		Blechwinkel	2	79526
4		Blechleiste für Öffnungsanzeige	1	79755
5		Öffnungsanzeige 02-01	1	82490
6		Hydr.-Zylinder 50x35x750 Hub	1	79420



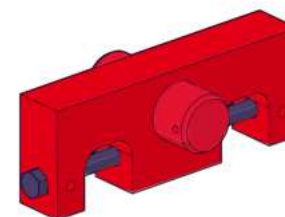
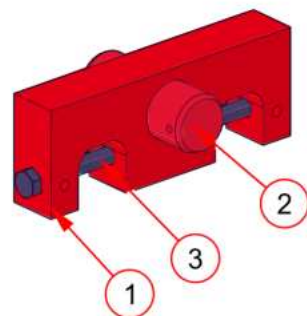


Ersatzteilliste  
V-MIX FILL Plus XLS

Stand 03.2025  
Seite 126 / 270

Pos.		Benennung	Anz.	Artikelnr.
7		Zylinderbolzen	2	79551
8		Splint 5x50	2	61268
9		Sechskantschraube M8x20	2	61845
10		Sperrkantscheibe M8x18,2x1,4	2	92300
11		Flachrundschraube M10x25	10	62111
12		Scheibe 10,5x30x2,5	26	74513
13		Sechskantmutter M10	16	61835
14		Sechskantschraube M10x45	4	61982
15		Rohr für Auswurfklappe	4	82467
16		Flachrundschraube M10x35	2	62113

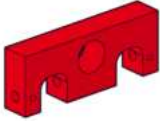


#### 4.2.4 Wiegestabaufnahme kpl. – 115165





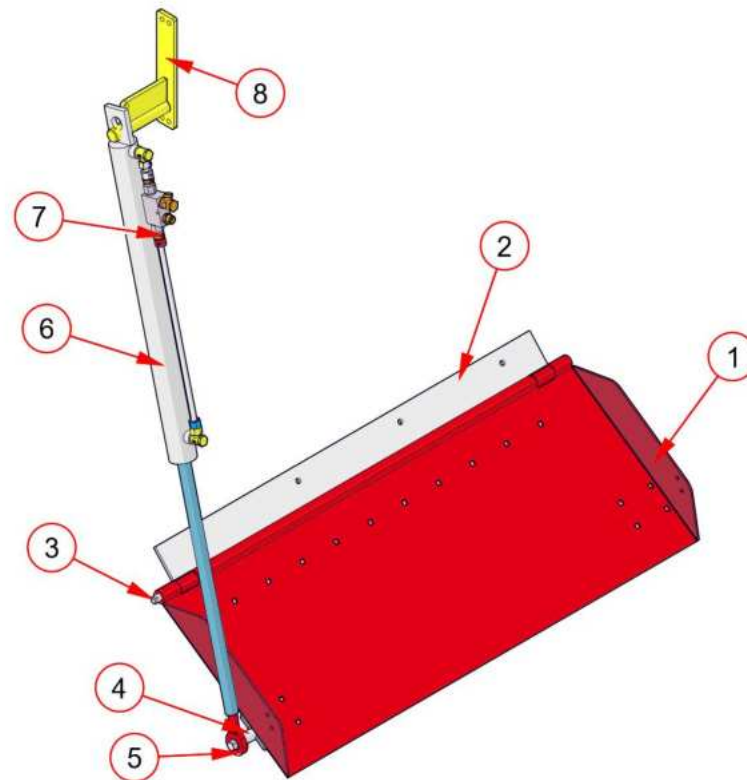
Ersatzteilliste  
V-MIX FILL Plus XLS

Stand 03.2025  
Seite 128 / 270

Pos.		Benennung	Anz.	Artikelnr.
1		Wiegestabaufnahme	2	86264
2		Bolzen für Wiegeaufnahme	2	86227
3		Bolzen für Wiege	4	86262
4	-*	Sechskantschraube M6x70	8	84399
5	-*	Unterlegscheibe A 6,4	8	62032
6	-*	Sechskantmutter M6	8	61001

\* - nicht dargestellt




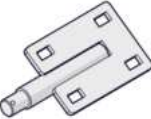


#### 4.2.5 Futterrutsche 1200 kpl. hydr. oben (optional) – 89668



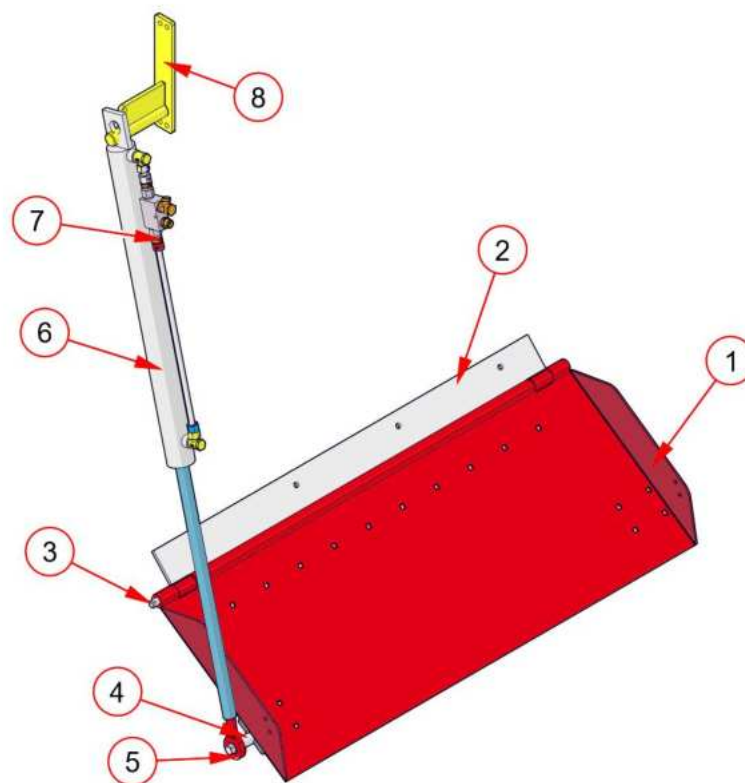


Ersatzteilliste  
V-MIX FILL Plus XLS

Stand 03.2025  
Seite 130 / 270

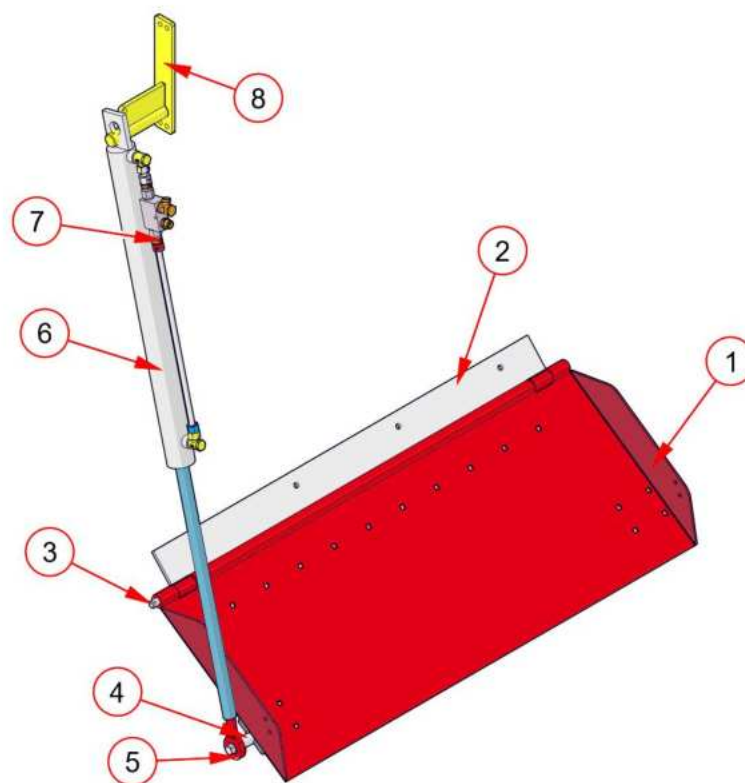
Pos.		Benennung	Anz.	Artikelnr.
1		Austragerutsche 1200mm vst.	1	82981
2		Verbindungsleiste	1	89654
3		Bolzen für Austragerutsche vst.	1	89648
4		Bolzen für Rutsche vst.	1	100498
5		Gelenkkopf SA 20 ES	1	64837
6		Hydr.-Zylinder 50x28x600 Hub	1	66107

\* - nicht dargestellt



Pos.		Benennung	Anz.	Artikelnr.
7		Hydr.-Baugruppe kpl.	1	104798
8		Obere Zylinderaufnahme vst.	1	89666
9	-*	Flachrundschraube M10x25	4	62111
10	-*	Sechskantschraube M10x30	2	61978
11	-*	Sechskantschraube M10x20	4	61976
12	-*	Sechskantmutter M10	6	61835
13	-*	Sechskantmutter M20x1,5	1	62265
14	-*	Federring a 10	4	65485
15	-*	Scheibe B 10,5	4	61994
16	-*	Scheibe A 17	1	61613

\* - nicht dargestellt





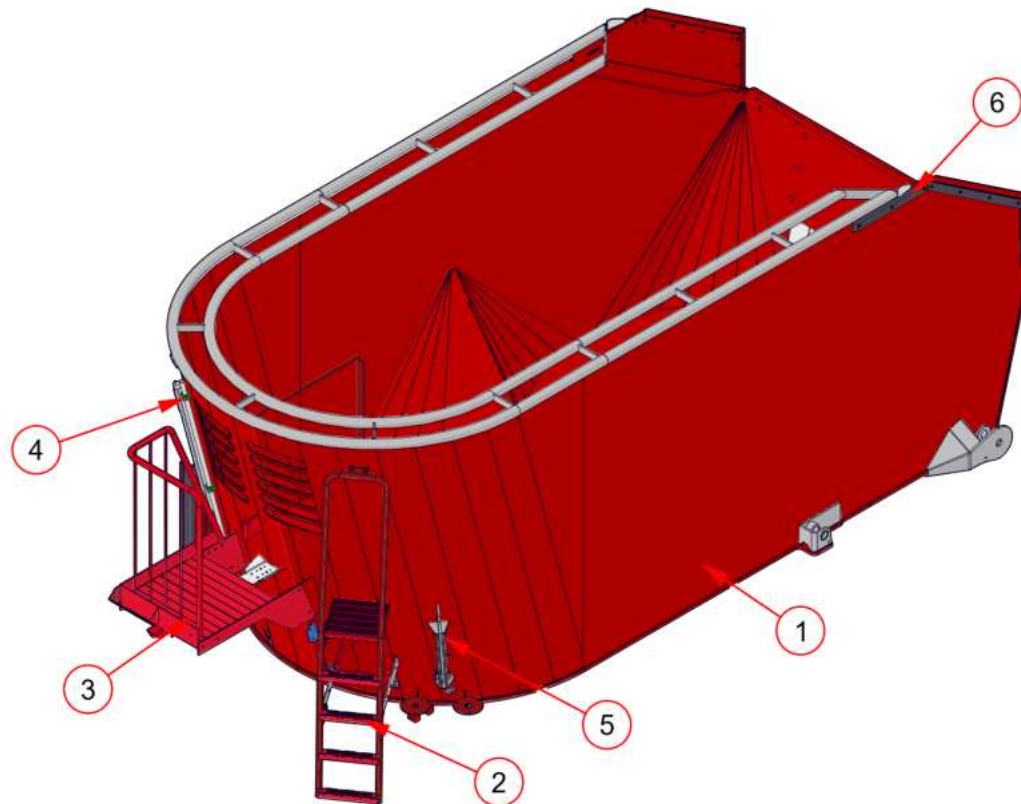
Ersatzteilliste  
V-MIX FILL Plus XLS




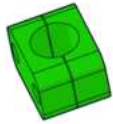


Stand 03.2025  
Seite 134 / 270

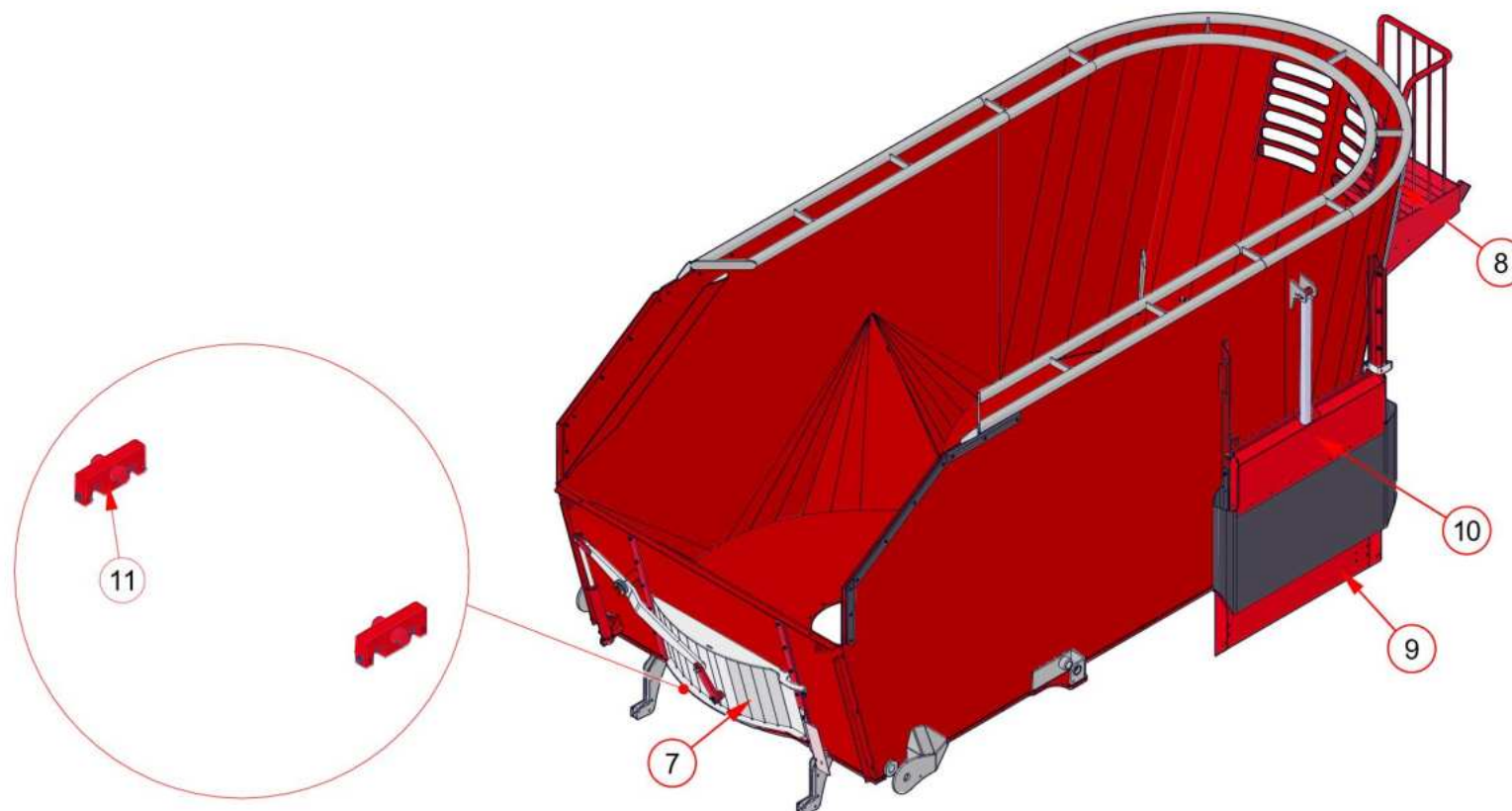
Pos.		Benennung	Anz.	Artikelnr.
17	-*	Scheibe A 21	1	62146
18	-*	Splint 5x36	1	61045
19	-*	Splint 5x50	2	61268



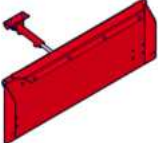


\* - nicht dargestellt

### 4.3 Mischwanne 2S 24m<sup>3</sup> -



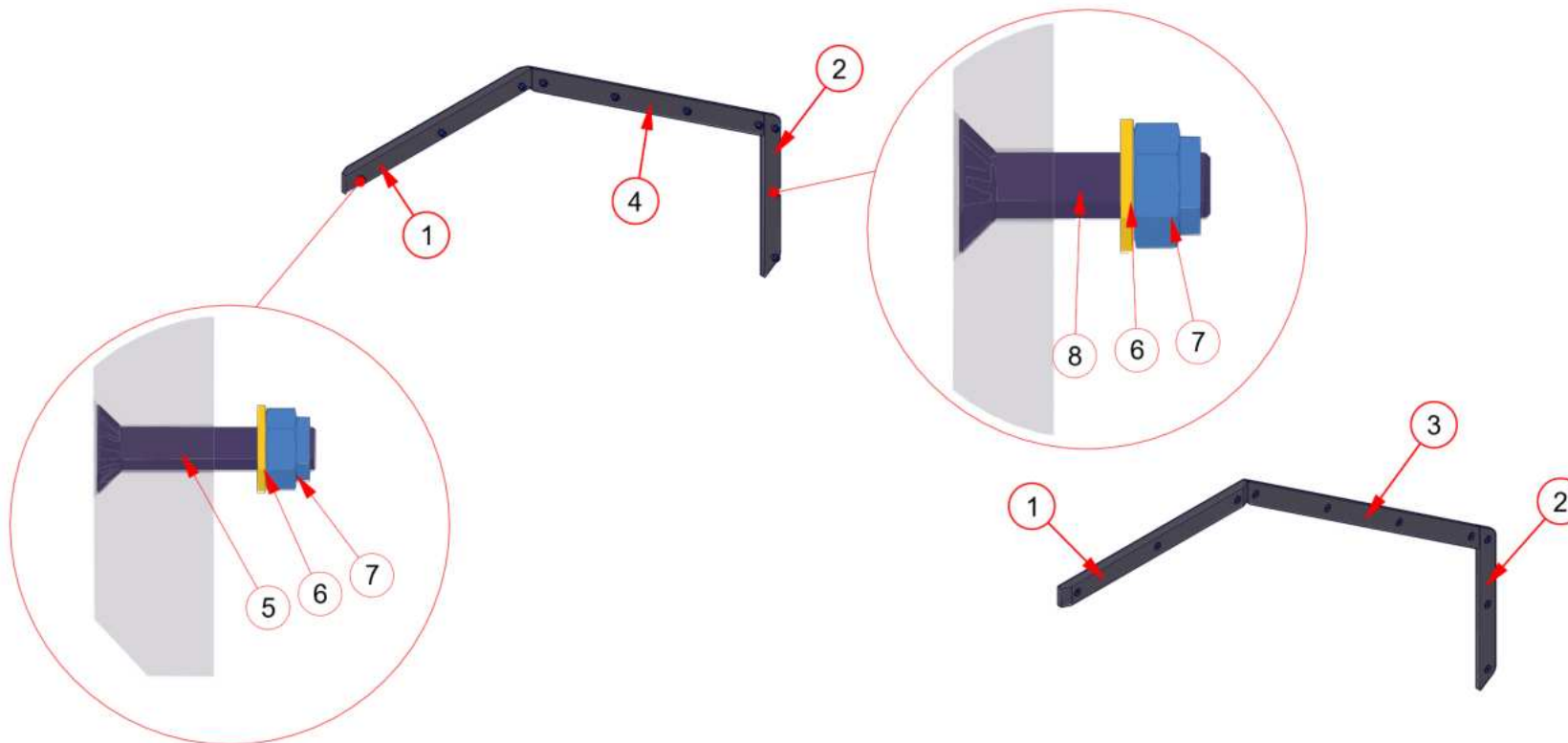
Pos.		Benennung	Anz.	Artikelnr.
1		Mischwanne 24m³	1	115623
2		Podestleiter eckig kpl.	1	104161
3		Podest kpl. - optional	1	107318
4		Staufr Rohrscelle 325 PP	6	113688
5		Gegenmesser kpl. (s. Kap. 4.1.2 „Gegenmesser kpl.- 93712“)	1	93712
6		Führung / Abdichtungen kpl. (s. Kap. 4.3.1 „Führung / Abdichtung kpl. – 115706“)	1	115706











Pos.		Benennung	Anz.	Artikelnr.
7		Austrageschieber kpl. (s. Kap. 4.1.4 „Austrageschieber kpl. – 112542“)	1	112542
8		Positionsanzeige kpl. (s. Kap. 4.1.5 „Positionsanzeige kpl. – 95732“)	1	95732
9		Futterrutsche 1200 kpl.hydr. unten (optional) (s. Kap. 4.2.2 „Futterrutsche 1200 kpl. hydr. unten (optional) – 89667“)	1	89667
10		Schieber 1100x750 kpl. (s. Kap. 4.2.3 „Schieber kpl. – 94274“)	1	94274
11		Wiegestabaufnahme (s. Kap. 4.2.4 „Wiegestabaufnahme kpl. – 115165“)	1	115165
11	-*	Futterrutsche 1200 kpl.hydr. oben (optional) (s. Kap. 4.2.5 „Futterrutsche 1200 kpl. hydr. oben (optional) – 89668“)	1	89668

\* - nicht dargestellt

#### 4.3.1 Führung / Abdichtung kpl. – 115706

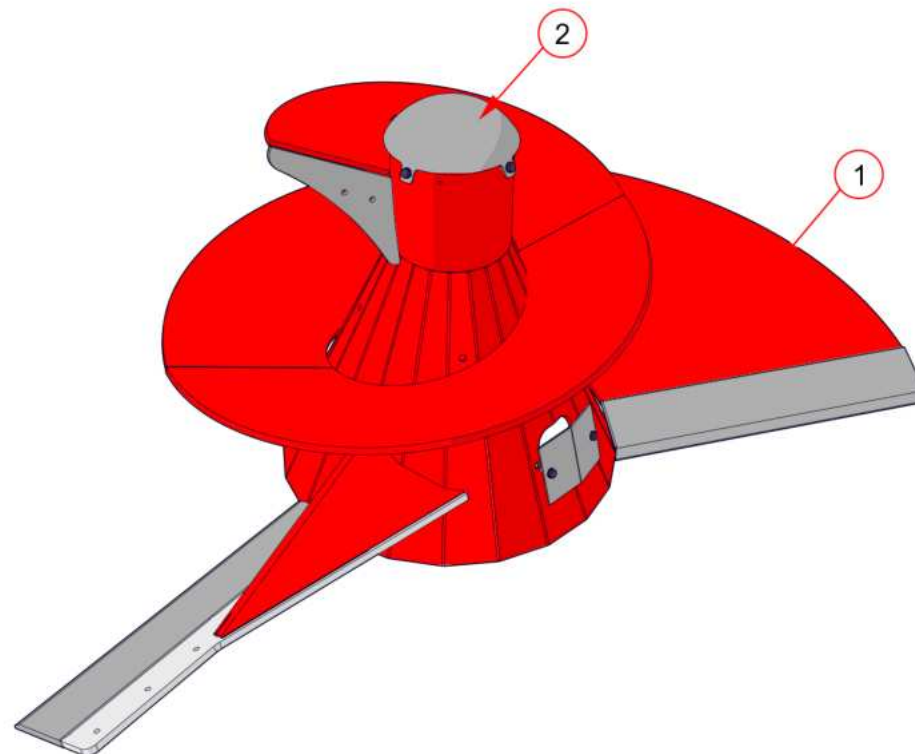




Pos.		Benennung	Anz.	Artikelnr.
1		Führungsleiste LS	2	115148
2		Seitenabdichtung 1	2	115149
3		Seitenabdichtung 2 links	1	115707
4		Seitenabdichtung 2 rechts	1	115708
5		Senkschraube M8x40	6	88407
6		Unterlegscheibe B 8,4	22	61971
7		Sechskantmutter M8	22	61030
8		Senkschraube M8x30	16	71510

## 5 Mischschnecke kpl. – maschinenbezogen



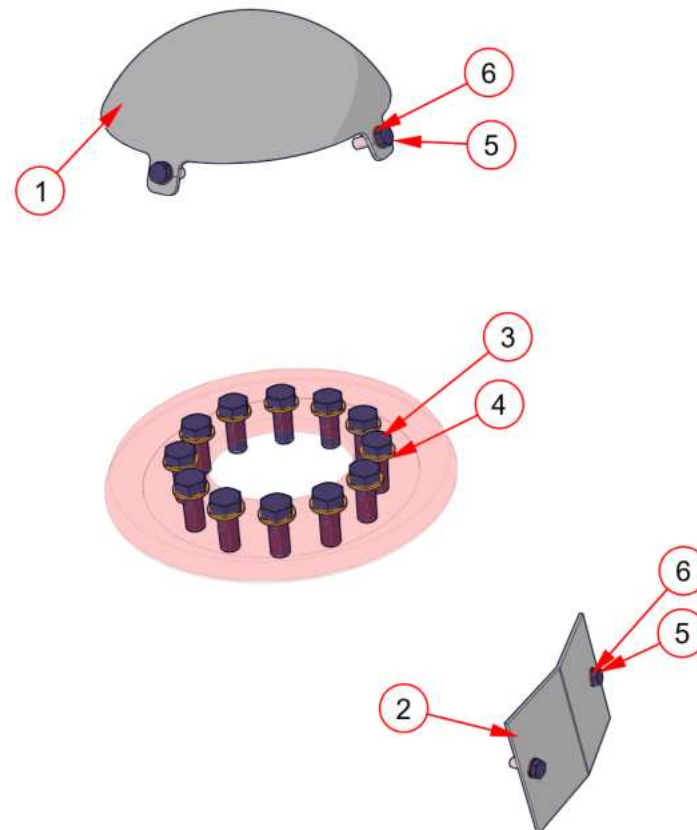
Die hier gezeigte Mischschnecke steht als Beispiel für alle Schnecken.  
Bei Bestellung Maschinenummer angeben.  
Anzahl der Mischschnecken richtet sich nach der Mischwanne.



Pos.		Benennung	Anz.	Artikelnr.
1		Schnecke ø2300 1,5W K1 ZR1 vst.	1	99185
2		Schneckenanbauteile kpl. (s. Kap. 5.1 „Schneckenanbauteile kpl. –94474“)	1	94474
3	-*	Messer groß kpl. (s. Kap. 5.2 „Messer groß kpl. –92062“)	4	92062
4	-*	Transporthilfe Schnecken	1	105380
5	-*	Scheibe 13,5x44x4	1	61705
6	-*	Sechskantmutter M12	1	61028
7	-*	Einwegpalette 120x100cm	1	900549

\* - nicht dargestellt

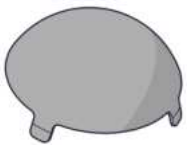





## 5.1 Schneckenanbauteile kpl. –94474





Ersatzteilliste  
V-MIX FILL Plus XLS

Stand 03.2025  
Seite 144 / 270

Pos.		Benennung	Anz.	Artikelnr.
1		Hut für Schnecke	1	83761
2		Deckel für Schneckenrohr	1	83755
3		Sechskantschraube M20x1,5x50	12	83750
4		Scheibe A21	12	62146
5		Sechskantschraube M10x30	6	61978
6		Scheibe B 10,5	6	61994



## 5.2 Messer groß kpl. –92062

Pos.		Benennung	Anz.	Artikelnr.
1	-*	Messer groß vmt.	1	115168
2	-*	Sechskantschraube M16x50	3	61049
3	-*	Sechskantmutter M16	3	60681

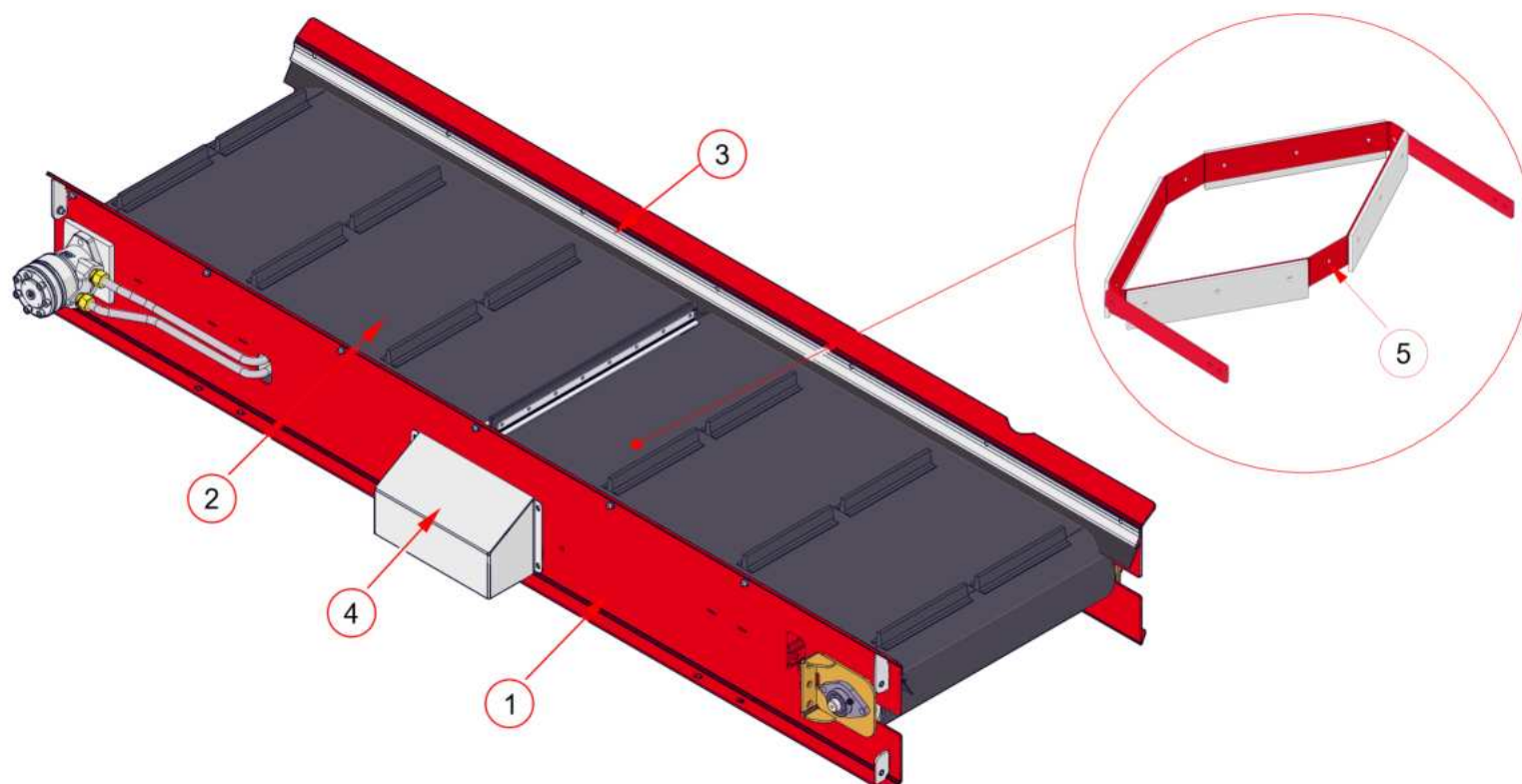
\* - nicht dargestellt




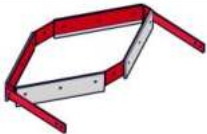


Ersatzteilliste  
V-MIX FILL Plus XLS

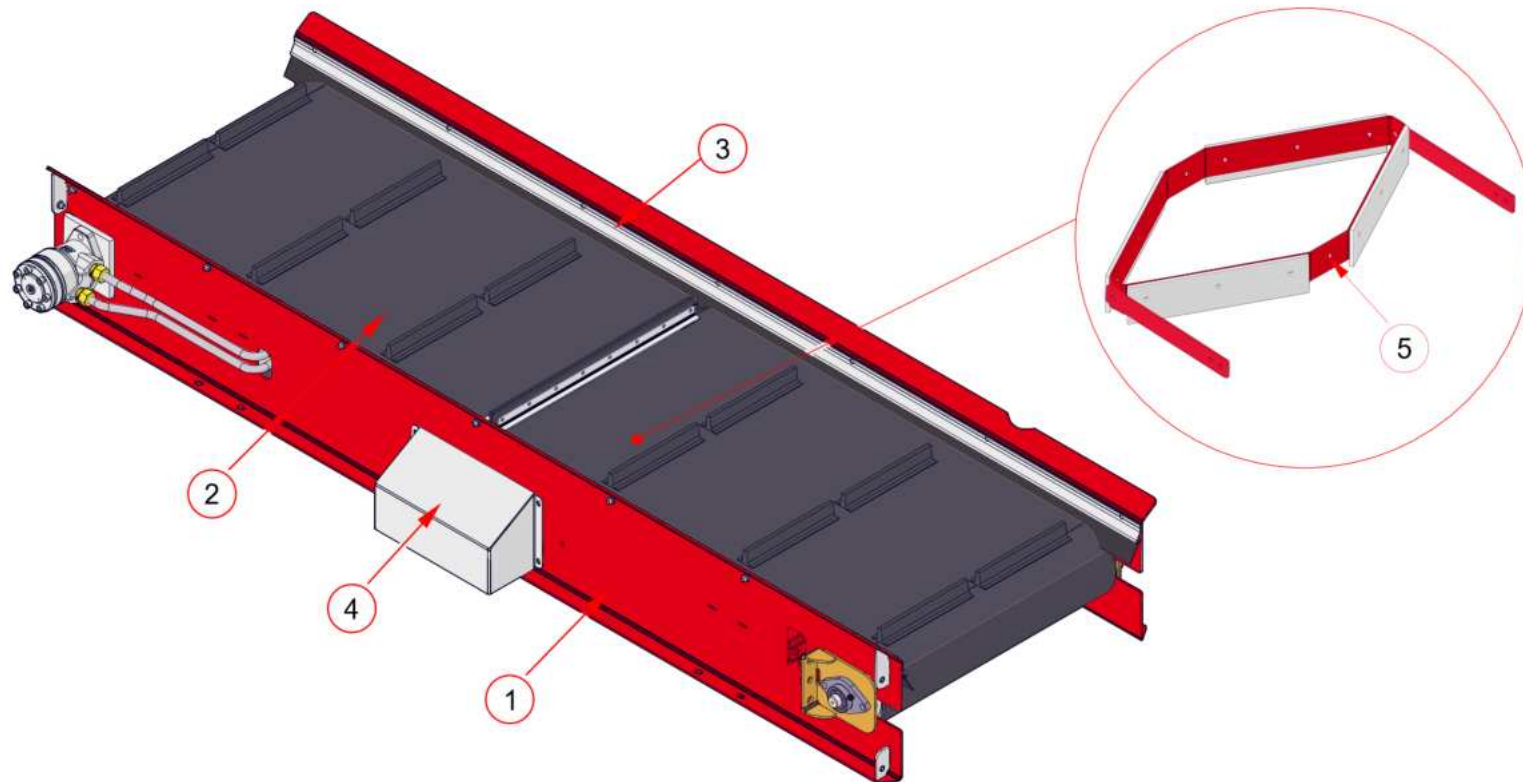
Stand 03.2025  
Seite 146 / 270

## 6 QFB Heck kpl. – 114827



Pos.		Benennung	Anz.	Artikelnr.
1		QFB Heck 600x2200 vmt. (s. Kap. 6.1 „QFB Heck – 114828“)	1	114828
2		Gurtband für QFB 2200 kpl. (s. Kap. 6.2 „Gurtband – 114857“)	1	114857
3		Seitenabdichtung QFB 2000 kpl. (s. Kap. 6.3 „Seitenabdichtung – 113322“)	2	113322
4		Schutzhaube Abstreifer QFB kpl.	1	113325
5		Abstreifer kpl. (600) (s. Kap. 6.4 „Abstreifer – 84233“)	1	84233
6	-*	Sechskantschraube M10x30	8	61978

\* - nicht dargestellt





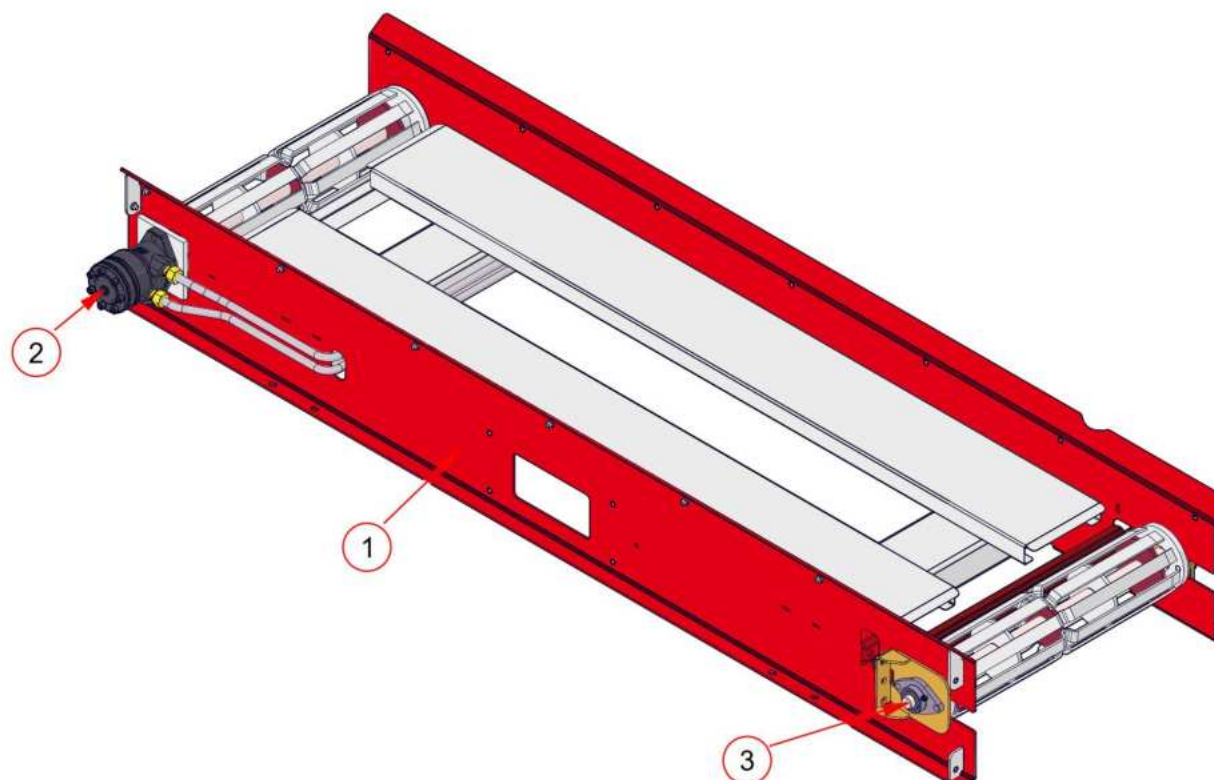
Ersatzteilliste  
V-MIX FILL Plus XLS




Stand 03.2025  
Seite 150 / 270

Pos.		Benennung	Anz.	Artikelnr.
7	-*	Unterlegscheibe B 10,5	16	61994
8	-*	Sechskantmutter M10	8	61835

\* - nicht dargestellt

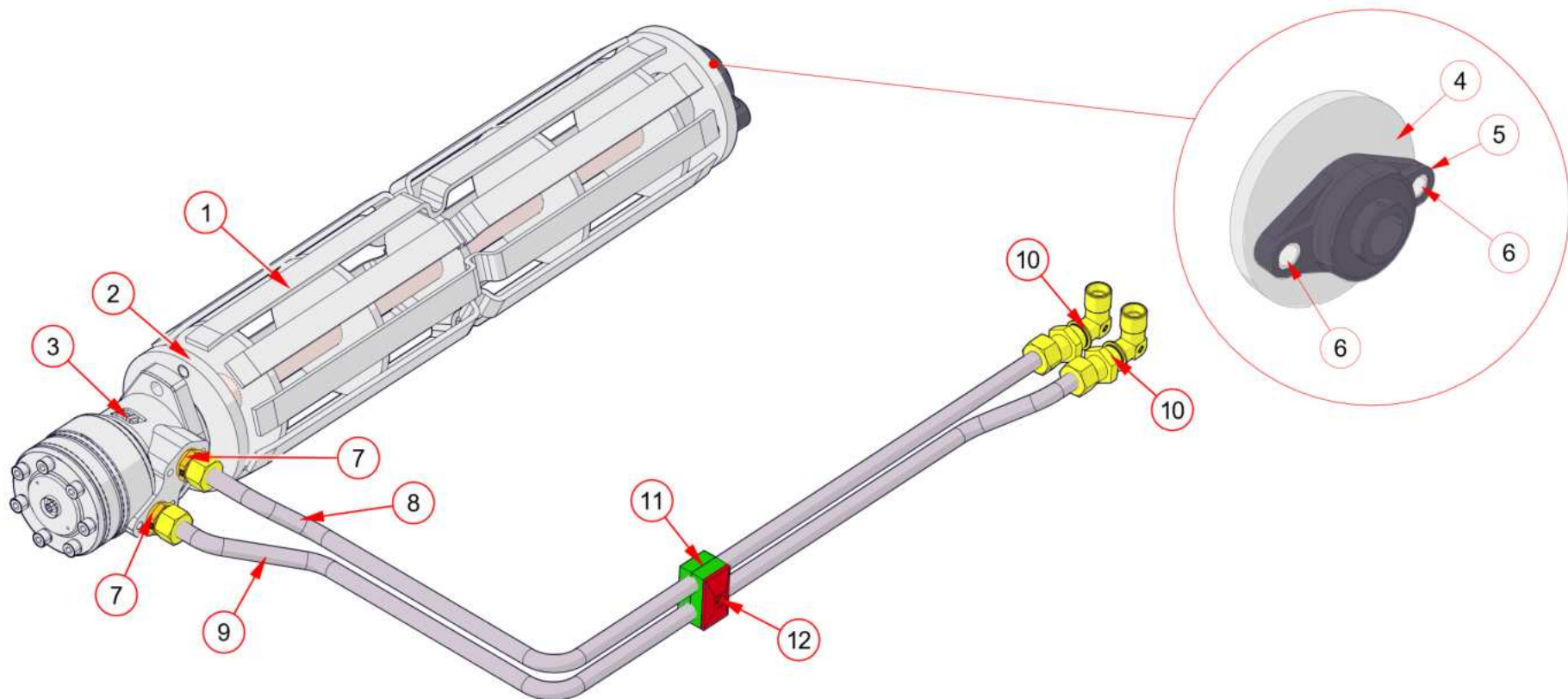
## 6.1 QFB Heck – 114828










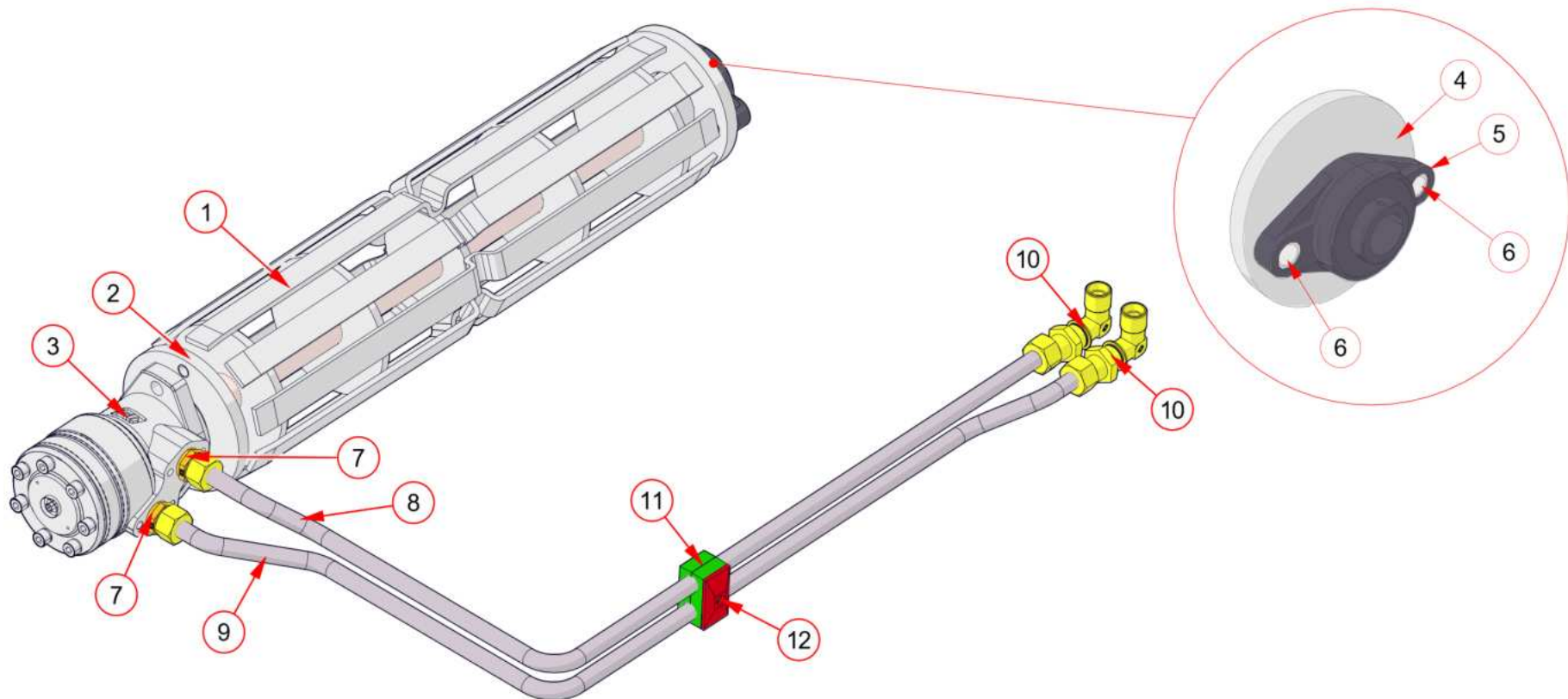
Pos.		Benennung	Anz.	Artikelnr.
1		QFB Heck 600x2200 vst.	1	114829
2		Antriebseinheit QFB LS 600 kpl. (s. Kap. 6.1.1 „Antriebseinheit QFB LS 600 kpl.– 114852“)	1	114852
3		QFB 600 B Spanneinheit II kpl. (s. Kap. 6.1.2 „QFB 600 B Spanneinheit II kpl. – 103673“)	1	103673






\* - nicht dargestellt

### 6.1.1 Antriebseinheit QFB LS 600 kpl.– 114852



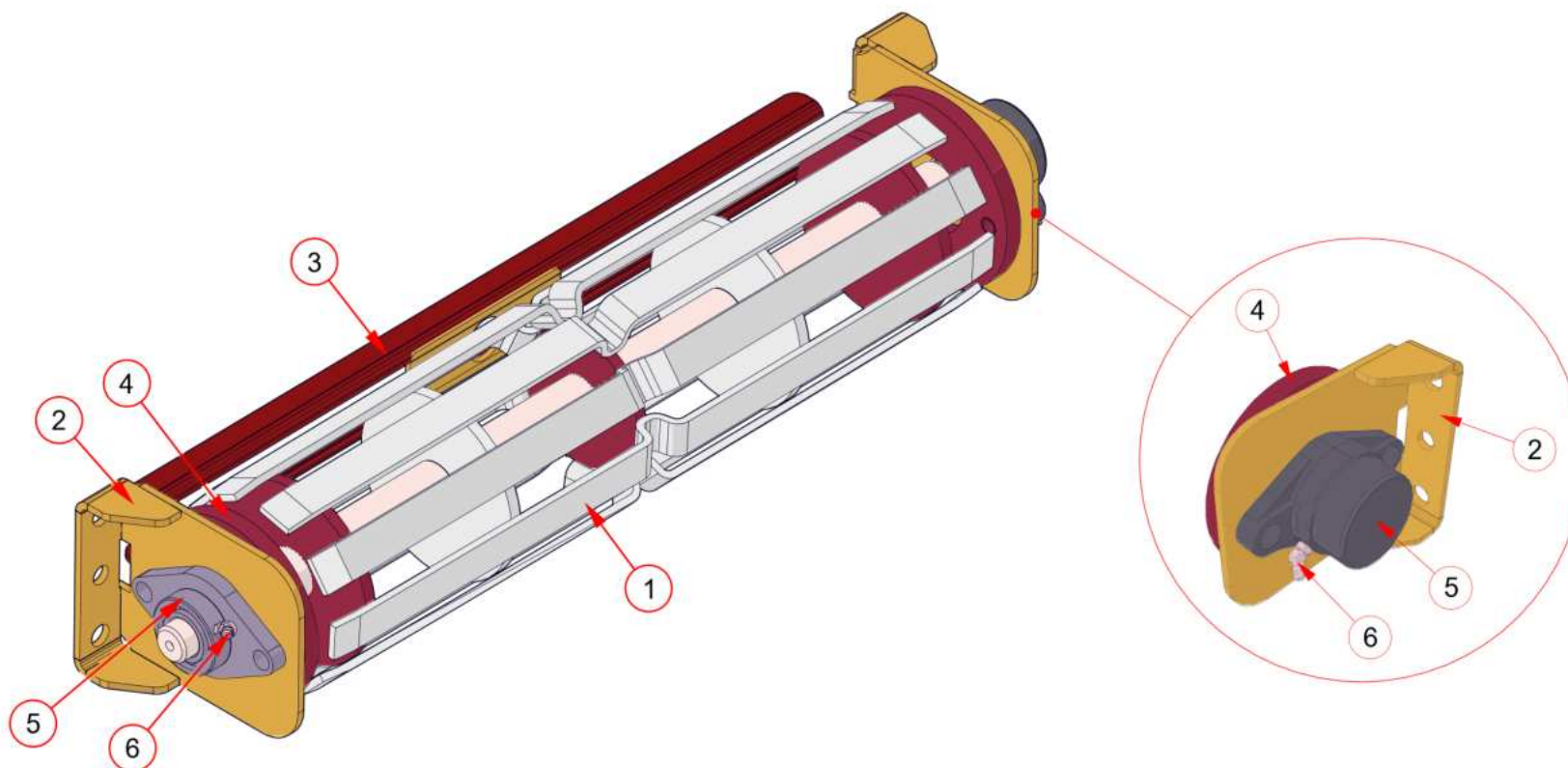
Pos.		Benennung	Anz.	Artikelnr.
1		Antriebsrolle vst.	1	80203
2		Scheibe für Motor	1	80194
3		Torqmotor 100 cm³	1	113656
4		Scheibe für Lager	1	80195
5		Flanschlager SM – UCFL 205 D1	1	63970
6		Distanzbuchse	2	84577
7		Gerade Einschr.-verschraubung	2	64836







Pos.		Benennung	Anz.	Artikelnr.
8		Hydraulikrohr 1 kpl.	1	114853
9		Hydraulikrohr 2 kpl.	1	114855
10		Winkel - Schottverschraubung	2	66211
11		Stauff Rohrschelle 215 / 15 PP	2	96754
12		Stauff Deckplatte Gr.2	1	70493
13	- *	Sechskantschraube M8x35	1	61711
14	- *	Sechskantschraube M8x80	1	61965
15	- *	Sechskantmutter M8	1	61972
16	- *	Sechskantschraube M12x35	2	60801
17	- *	Sechskantschraube M12x50	2	62038
18	- *	Federring A12	4	61005

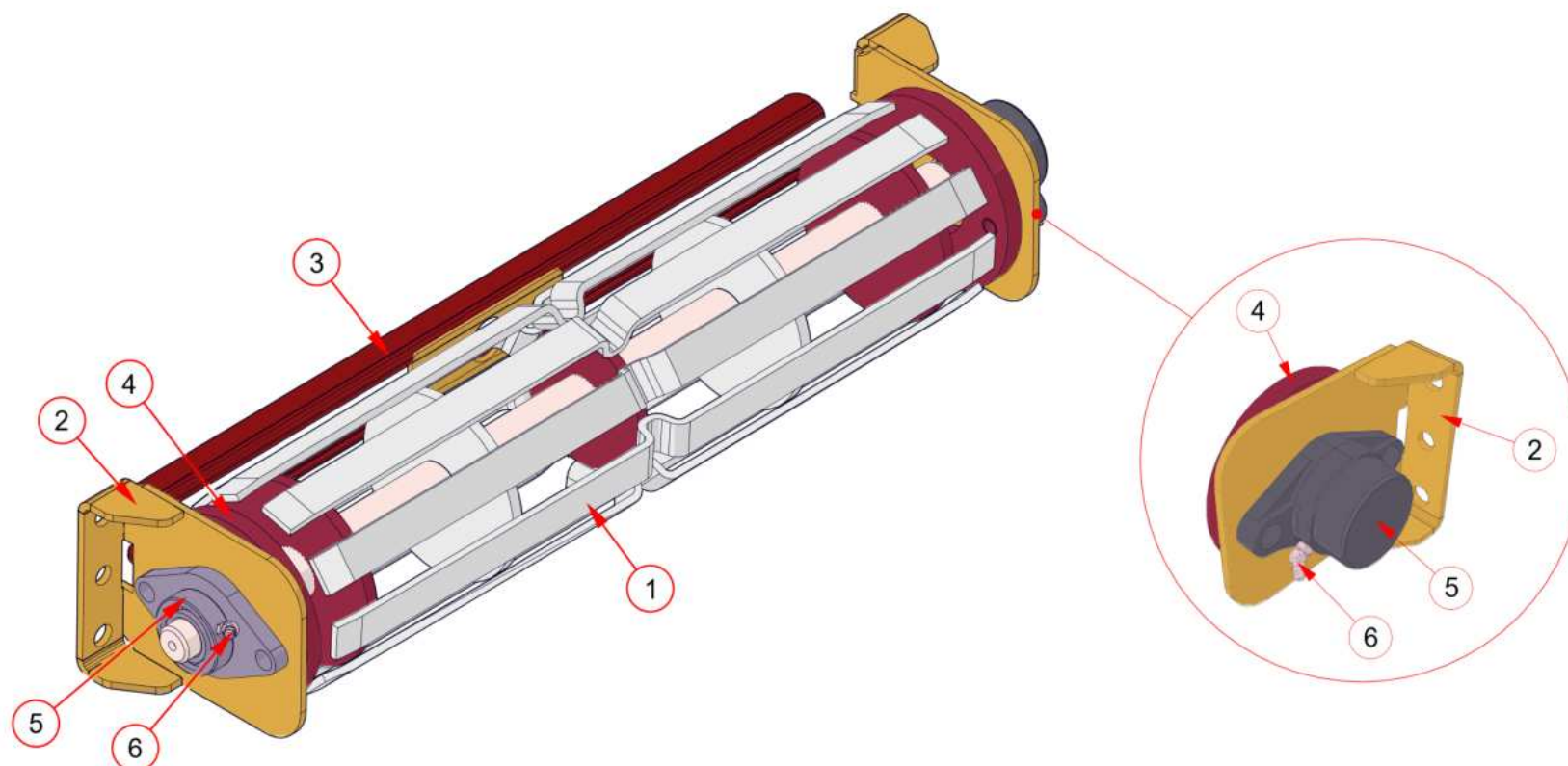
\* - nicht dargestellt

## 6.1.2 QFB 600 B Spanneinheit II kpl. – 103673



Pos.		Benennung	Anz.	Artikelnr.
1		Umlenkrolle vst.	1	80204
2		Spannplatte vst.	2	103647
3		Verbindungspr. II QFB 600 B vst.	1	103672
4		Scheibe für Lager	2	80195
5		Flanschlager SM – UCFL 205 D!	2	63970
6		Schmiernippel H2 M6x1 45°	2	65500
7	-*	Sechskantschraube M12x220	2	97011

\* - nicht dargestellt





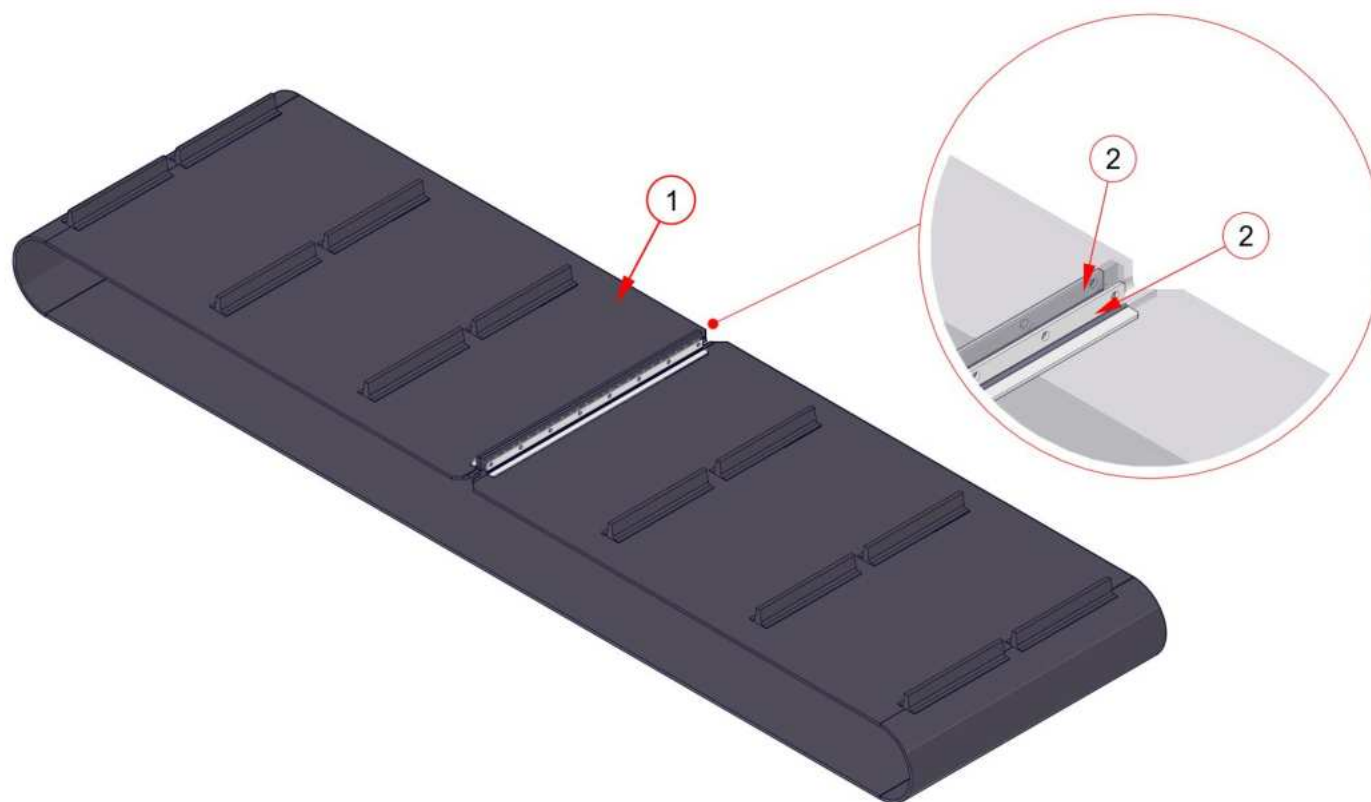
Ersatzteilliste  
V-MIX FILL Plus XLS

Stand 03.2025  
Seite 160 / 270

Pos.		Benennung	Anz.	Artikelnr.
8	-*	Sechskantschraube M12x40	2	61765
9	-*	Sechskantschraube M12x35	4	60801
10	-*	Sechskantschraube M8x50	1	61959
11	-*	Sechskantmutter M12	2	61028
12	-*	Sechskantmutter M12	2	61006
13	-*	Sechskantmutter M8	1	61972
14	-*	Scheibe A13	4	62053
15	-*	Federring A12	4	61005

\* - nicht dargestellt



## 6.2 Gurtband – 114857






Ersatzteilliste  
V-MIX FILL Plus XLS

Stand 03.2025  
Seite 162 / 270

Pos.		Benennung	Anz.	Artikelnr.
1		Gurtband für QFB 2200	1	114858
2		Verbindungswinkel	2	82203
3	- *	Sechskantschraube M6x30	8	61952
4	- *	Sechskantmutter M6	8	61001

\* - nicht dargestellt



### 6.3 Seitenabdichtung – 113322





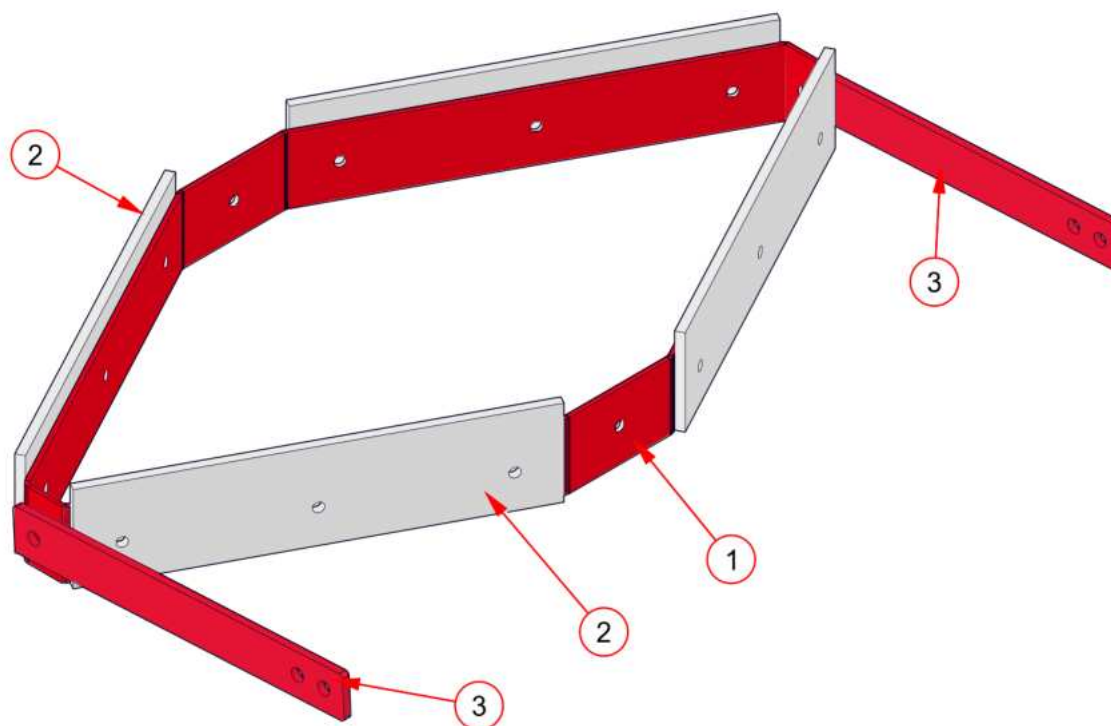
Ersatzteilliste  
V-MIX FILL Plus XLS




Stand 03.2025  
Seite 164 / 270

Pos.		Benennung	Anz.	Artikelnr.
1		Kederschiene Alu-Profil 2200	1	113323
2		PVC Seitenabdichtung 2200	1	113324
3	- *	Linsenschraube mit ISR M8x16	7	112902

\* - nicht dargestellt

## 6.4 Abstreifer – 84233

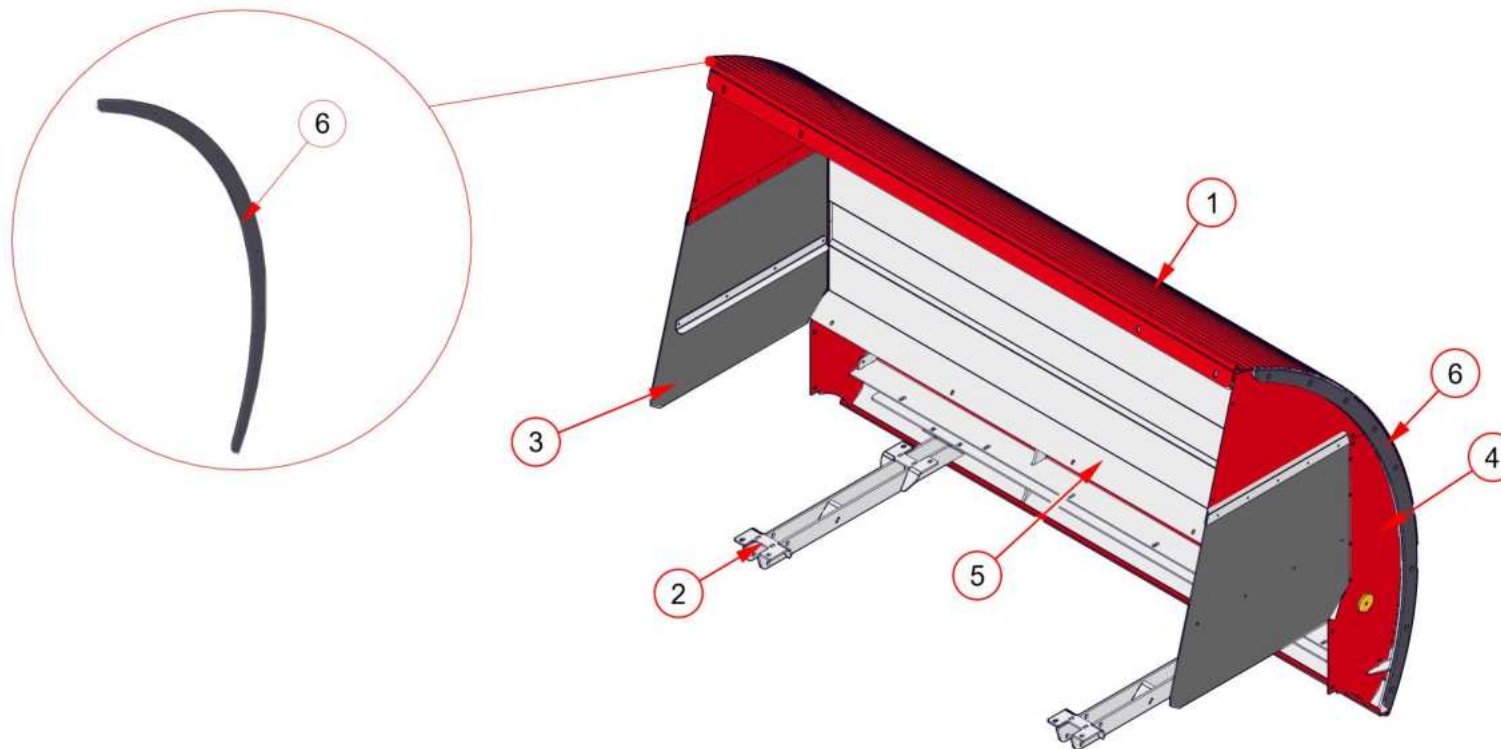








Pos.		Benennung	Anz.	Artikelnr.
1		Abstreifer vst.	1	89405
2		Abstreifer	4	84231
3		Zugstrebe	2	84232
4	-*	Sechskantschraube M6x20	12	61950
5	-*	Sechskantschraube M8x25	4	61025
6	-*	Sechskanmutter M6	12	61001
7	-*	Sechskanmutter M8	4	61030
8	-*	Scheibe A6	12	93258
9	-*	Scheibe B 8,4	4	61971

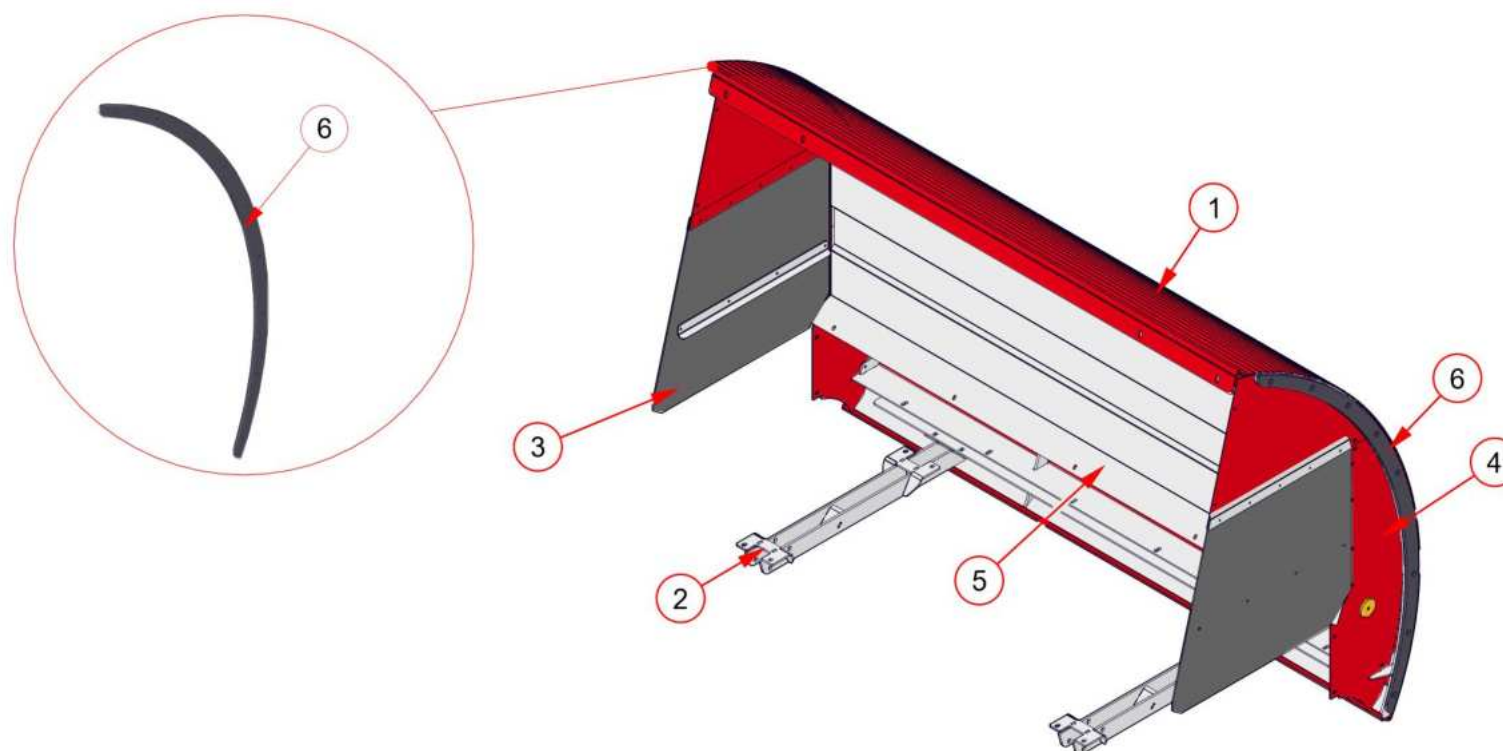
\* - nicht dargestellt

## 7 Rückenblech

### 7.1 Rückenblech kpl. mit QFB – 111980



Pos.		Benennung	Anz.	Artikelnr.
1		Rückenblech LS 2200 vst.	1	111981 114878
2		Aufnahme Rückenblech – QFB kpl. (s. Kap. 7.1.1 „Aufnahme Rückenblech kpl. – 111982“)	1	111982
3		Auswurfgummi rechts kpl. (s. Kap. 7.1.2 „Auswurfgummi rechts kpl. – 113252“)	1	113252
4		Auswurfgummi links kpl. (s. Kap. 7.1.3 „Auswurfgummi links kpl. – 113246“)	1	113246
5		Rückwand vmt.	1	113253
6		Gleitschiene für Rückenblech LS	2	113255





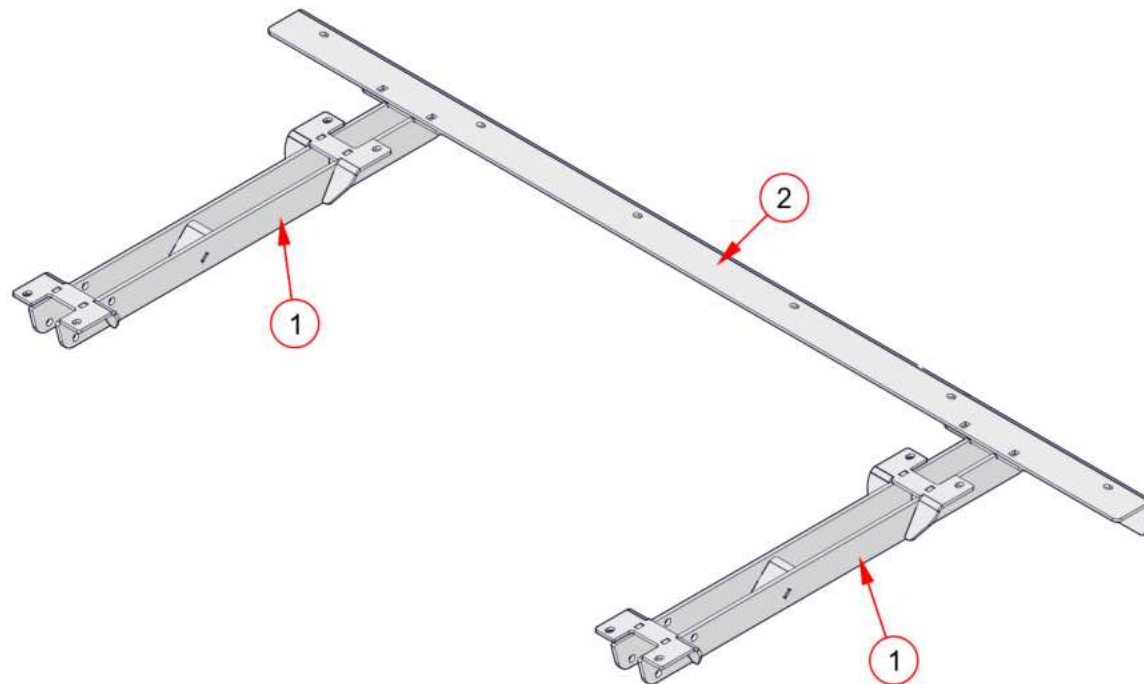
Ersatzteilliste  
V-MIX FILL Plus XLS

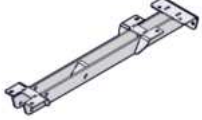

Stand 03.2025  
Seite 170 / 270

Pos.		Benennung	Anz.	Artikelnr.
7	-*	Senkschraube M8x30	18	71510
8	-*	Sechskantmutter M8	18	61030
9	-*	Unterlegscheibe B 8,4	19	61971
10	-*	Sechskantschraube M10x30	6	61978
11	-*	Sechskantmutter M10	10	61835
12	-*	Unterlegscheibe B 10,5	16	61994
13	-*	Sechskantschraube M10x35	4	61834
14	-*	Scheibe 10,5x30x2,5	4	74513
15	-*	Sechskantschraube M12x80	2	62045
16	-*	Sechskantmutter M12	2	61005

\* - nicht dargestellt

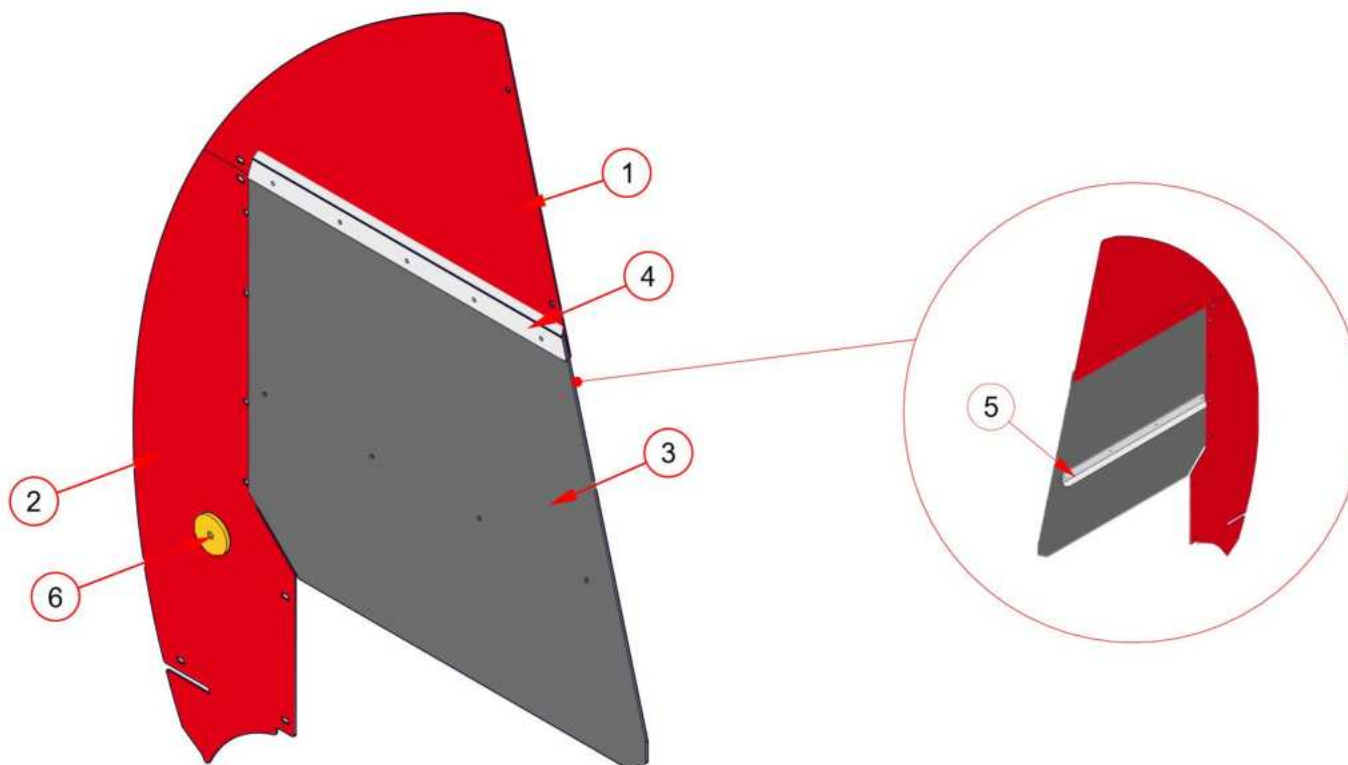
### 7.1.1 Aufnahme Rückenblech kpl. – 111982



Pos.		Benennung	Anz.	Artikelnr.
1		Aufnahme Rückenblech – QFB vst.	2	113204
2		Rückenblechtraverse LS	1	113214
3	- *	Sechskantschraube M12x90	4	61027
4	- *	Sechskantmutter M12	4	61028
5	- *	Unterlegscheibe A 13	8	62053
6	- *	Flachrundschraube M10x25	8	62111
7	- *	Unterlegscheibe B 10,5	8	61994
8	- *	Sechskantmutter M10	8	61835

\* - nicht dargestellt







## 7.1.2 Auswurfgummi rechts kpl. – 113252

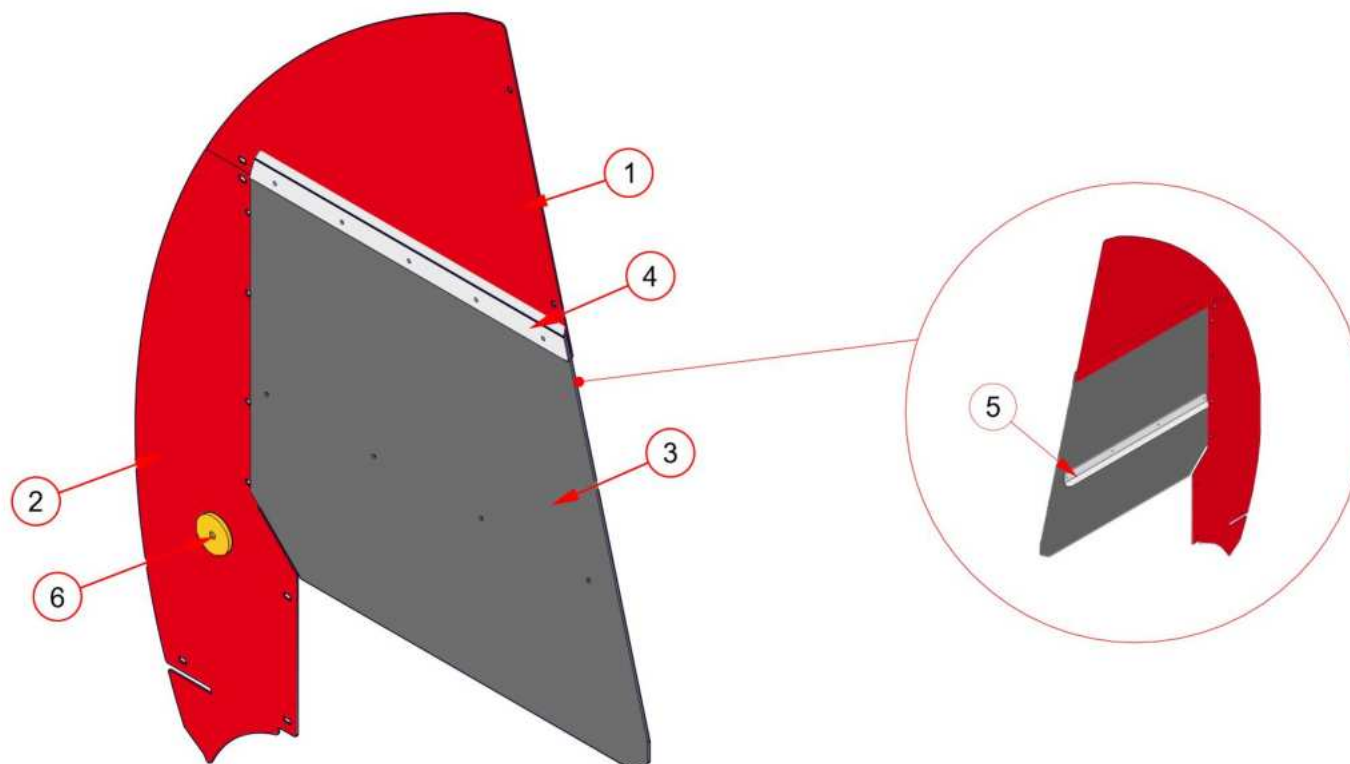




Ersatzteilliste  
V-MIX FILL Plus XLS

Stand 03.2025  
Seite 174 / 270

Pos.		Benennung	Anz.	Artikelnr.
1		Seitenblech 1	1	113247
2		Seitenblech 2	1	113248
3		Schutzgummi	1	113249
4		Befestigungsblech	1	113250
5		Winkel für Schutzgummi	1	113251
6		Rückstrahler gelb ø60 (optional bei Straßenzulassung)	1	61274





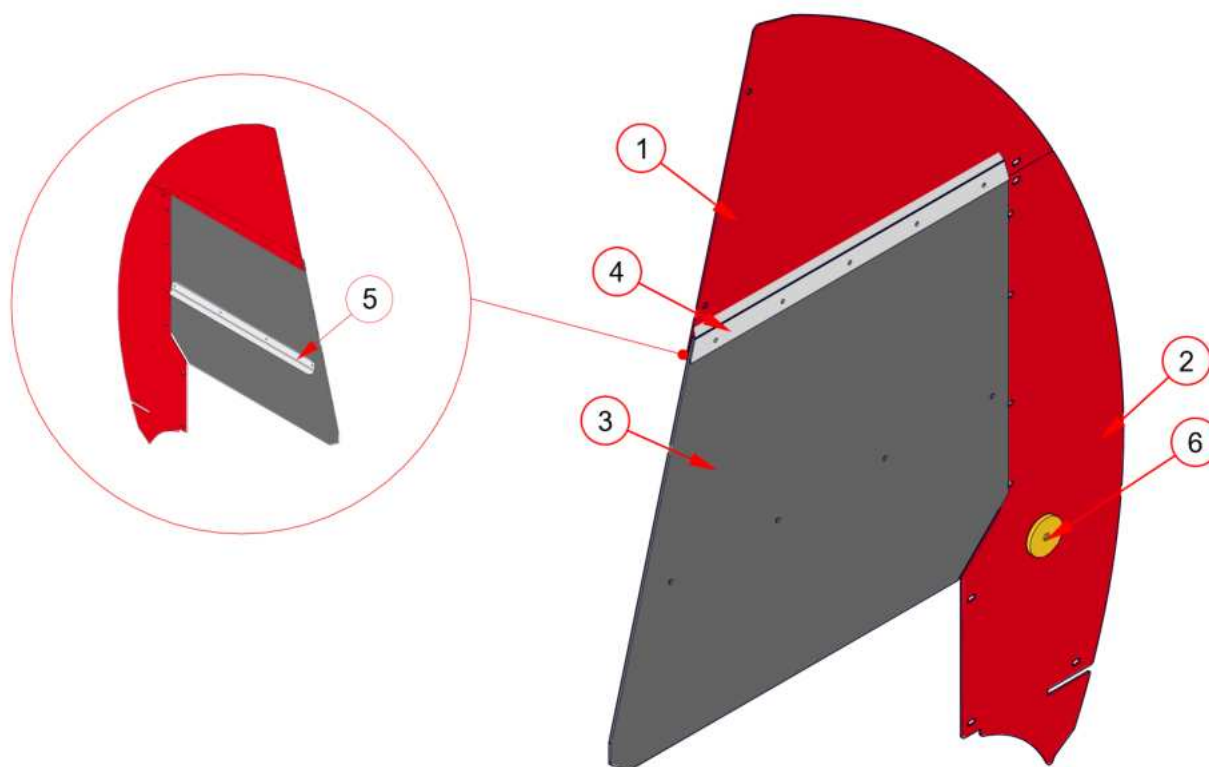
Ersatzteilliste  
V-MIX FILL Plus XLS







Stand 03.2025  
Seite 176 / 270

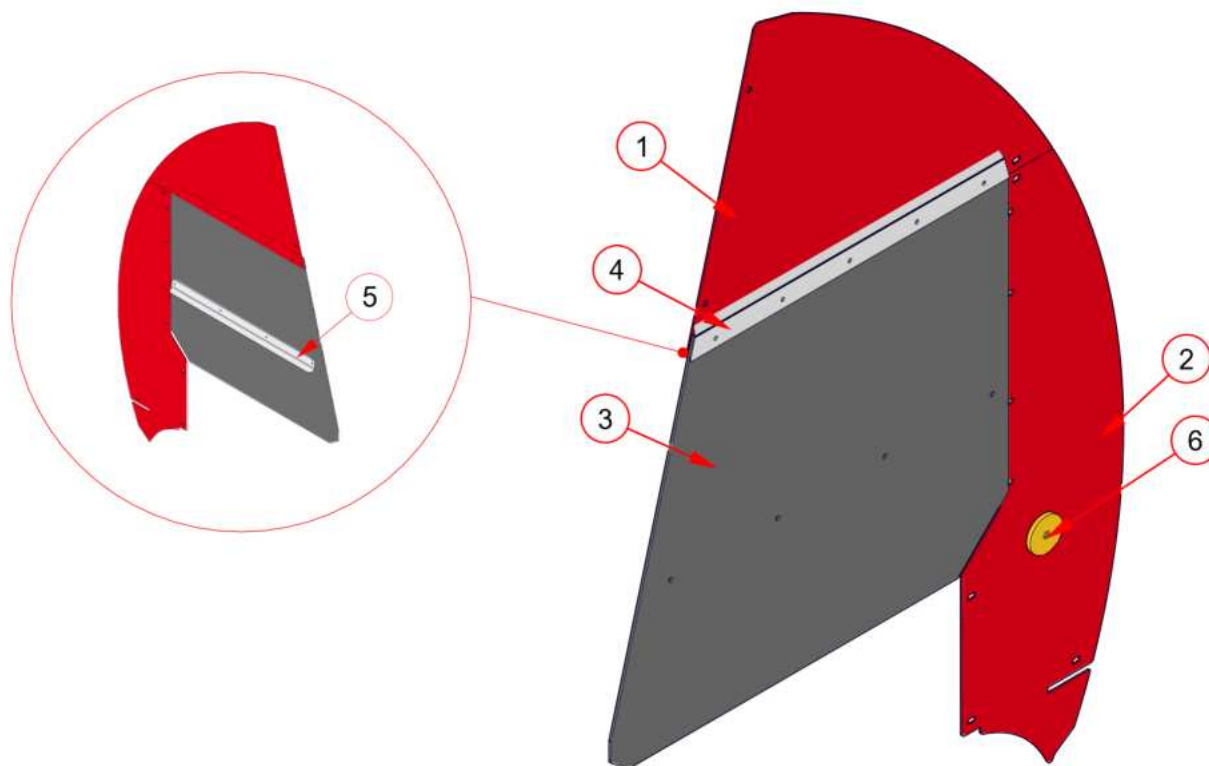
Pos.		Benennung	Anz.	Artikelnr.
7	-*	Linsenschraube mit ISR M8x16	11	112902
8	-*	Unterlegscheibe B 8,4	11	61971
9	-*	Linsenschraube mit ISR M6x20	9	113256
10	-*	Sechskantmutter M6	9	61001
11	-*	Unterlegscheibe A 6,4	9	62032
12	-*	Scheibe 6,4x18x1,6	4	75394

\* - nicht dargestellt

### 7.1.3 Auswurfgummi links kpl. – 113246



Pos.		Benennung	Anz.	Artikelnr.
1		Seitenblech 1	1	113247
2		Seitenblech 2	1	113248
3		Schutzgummi	1	113249
4		Befestigungsblech	1	113250
5		Winkel für Schutzgummi	1	113251
6		Rückstrahler gelb ø60 (optional bei Straßenzulassung)	1	61274





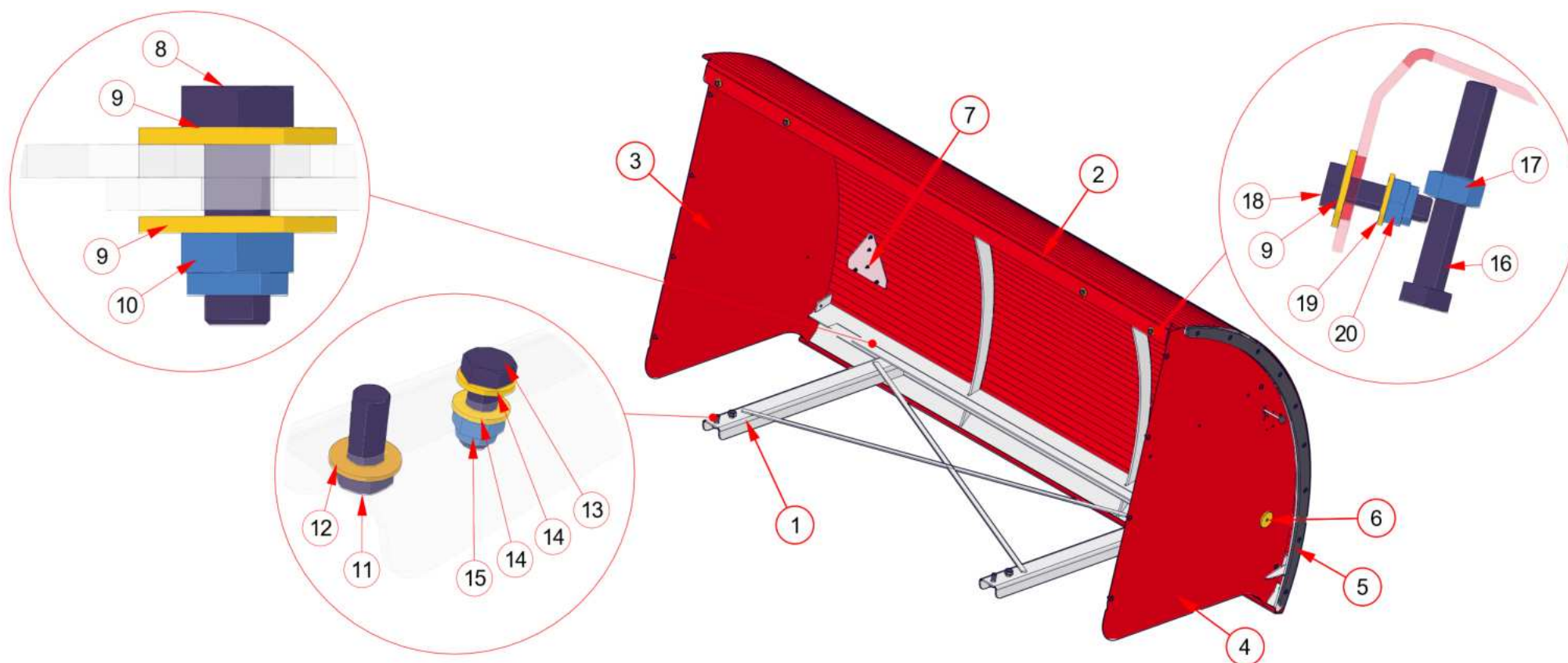
Ersatzteilliste  
V-MIX FILL Plus XLS








Stand 03.2025  
Seite 180 / 270

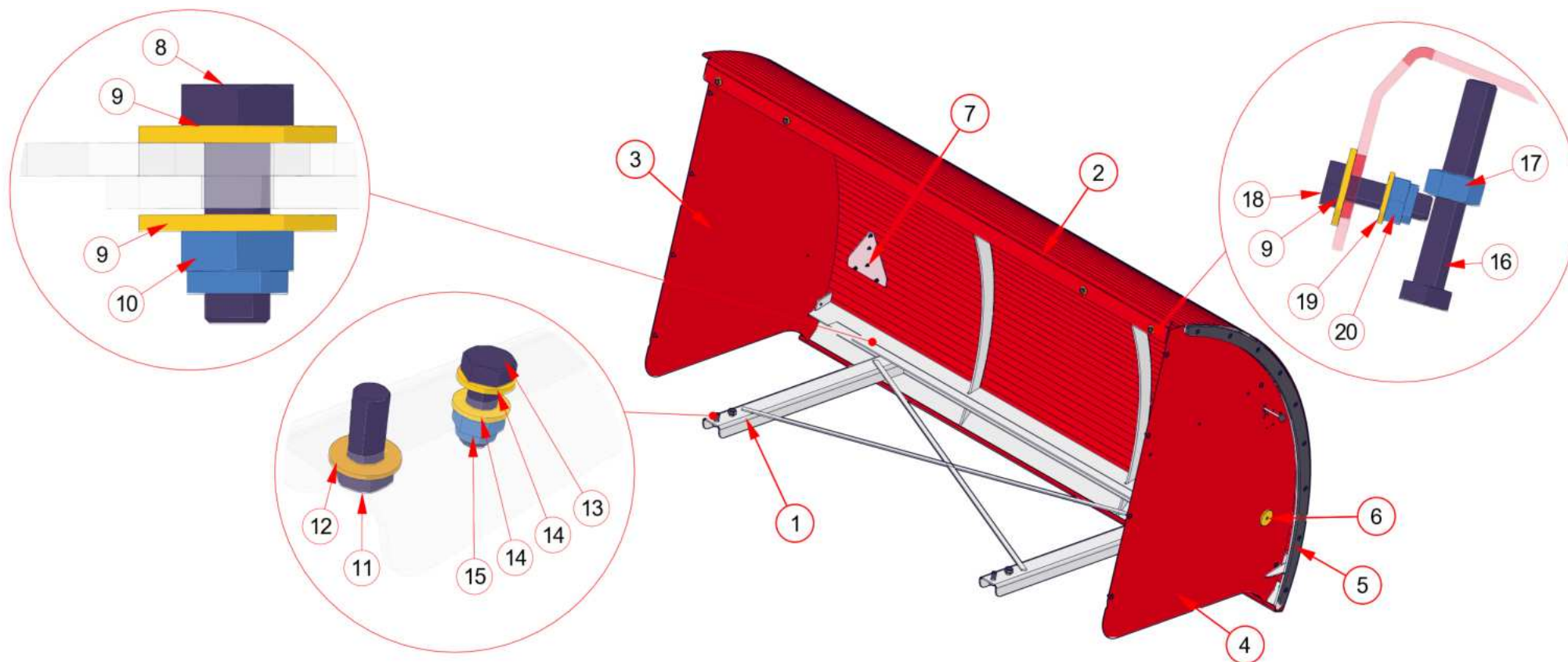
Pos.		Benennung	Anz.	Artikelnr.
7	-*	Linsenschraube mit ISR M8x16	11	112902
8	-*	Unterlegscheibe B 8,4	11	61971
9	-*	Linsenschraube mit ISR M6x20	9	113256
10	-*	Sechskantmutter M6	9	61001
11	-*	Unterlegscheibe A 6,4	9	62032
12	-*	Scheibe 6,4x18x1,6	4	75394

\* - nicht dargestellt

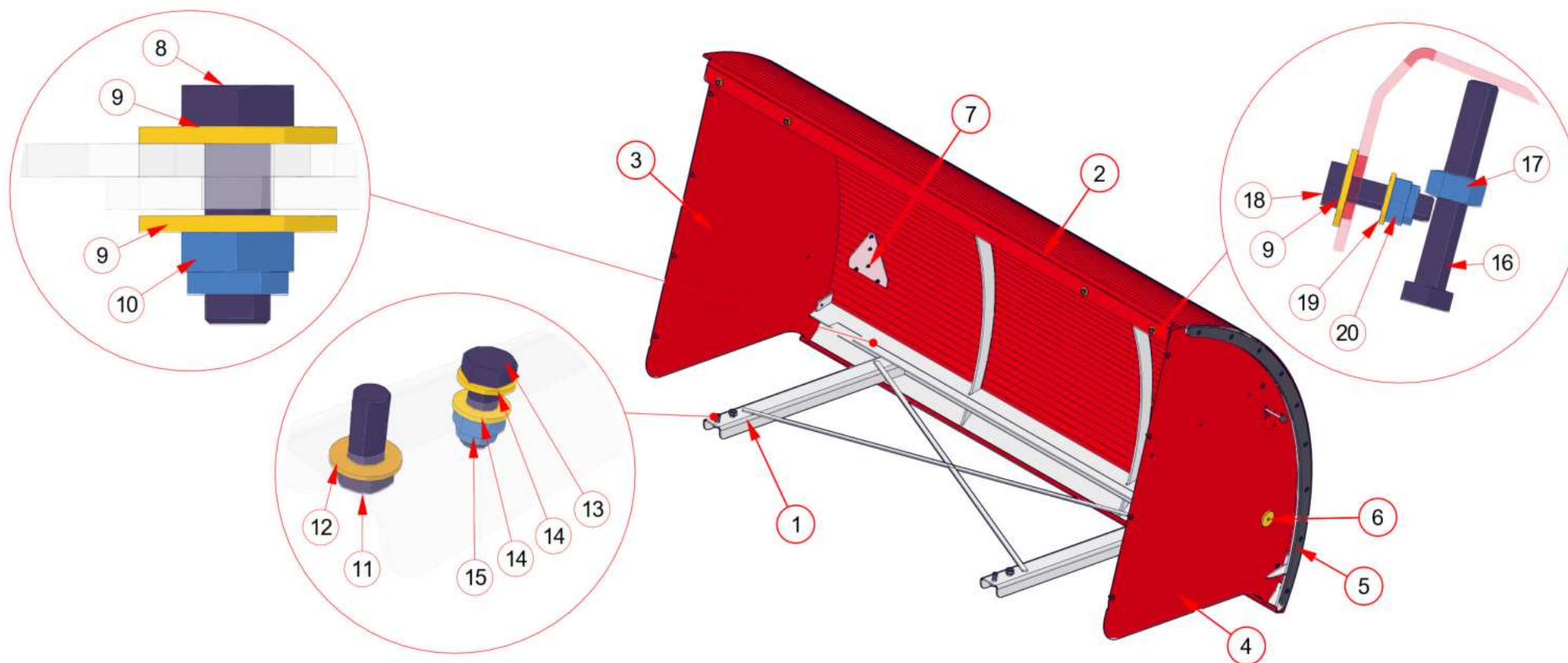
## 7.2 Rückenblech kpl. ohne QFB – 115718



Pos.		Benennung	Anz.	Artikelnr.
1		Halter Rückenblech vst.	1	115719
2		Rückenblech LS 2200 vst.	1	114878 111981
3		Schutzblech für Rückenblech	1	115723
4		Schutzblech für Rückenblech	1	115724
5		Gleitschiene für Rückenblech LS	2	113255
6		Rückstrahler gelb ø60	2	61274
7		Dreieckstrahler LS (StVZO) kpl.	2	115732





Pos.		Benennung	Anz.	Artikelnr.
8		Sechskantschraube M10x30	6	61978
9		Scheibe 10,5x30x2,5	16	74513
10		Sechskantmutter M10	6	61835
11		Sechskantschraube M16x35	2	62150
12		Sperrkantscheibe M16x32,5x2,5	2	80812
13		Sechskantschraube M16x40	2	60810
14		Unterlegscheibe A17	4	61613
15		Sechskantmutter M16	2	60681
16		Sechskantschraube M12x80	2	62045
17		Sechskantmutter M12	2	61006
18		Sechskantschraube M10x35	4	61834

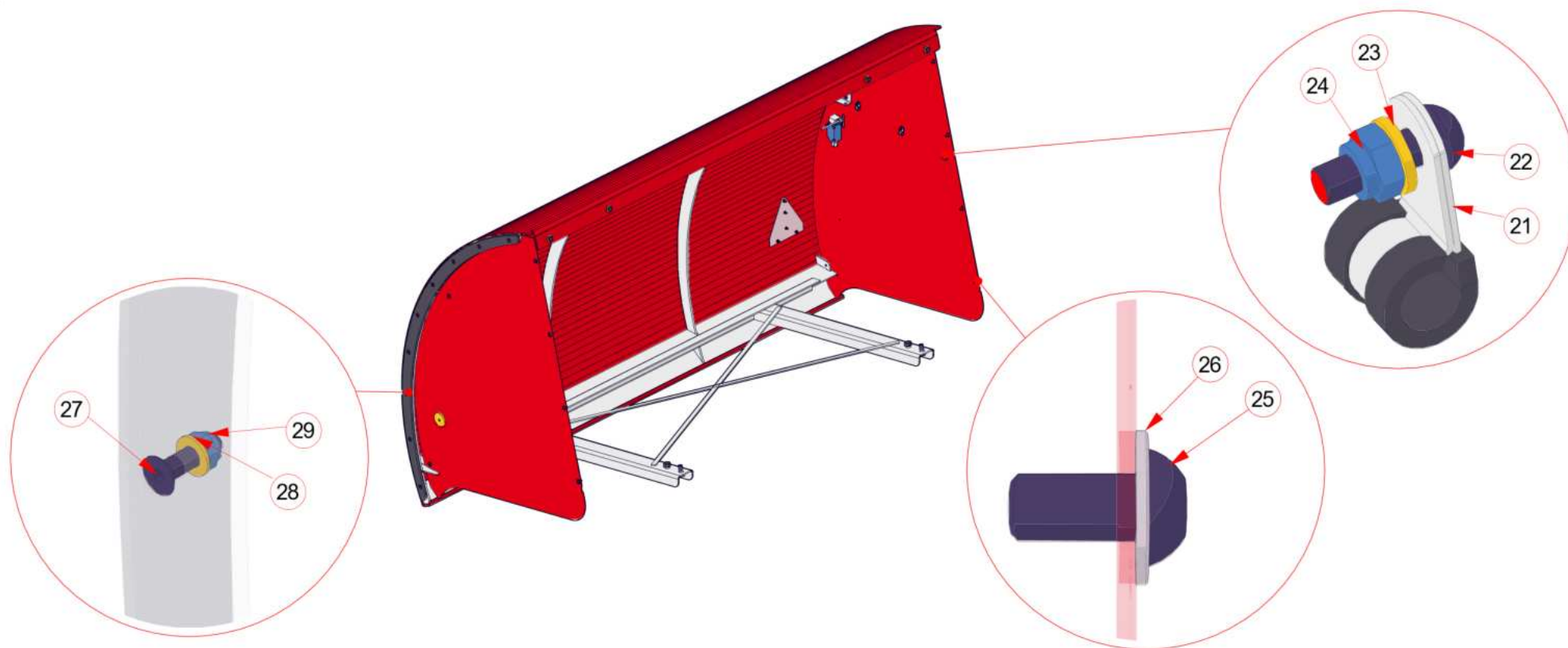




Ersatzteilliste  
V-MIX FILL Plus XLS

Stand 03.2025  
Seite 186 / 270










Pos.		Benennung	Anz.	Artikelnr.
19		Unterlegscheibe B 10,5	4	61994
20		Sechskantmutter M10	4	61835



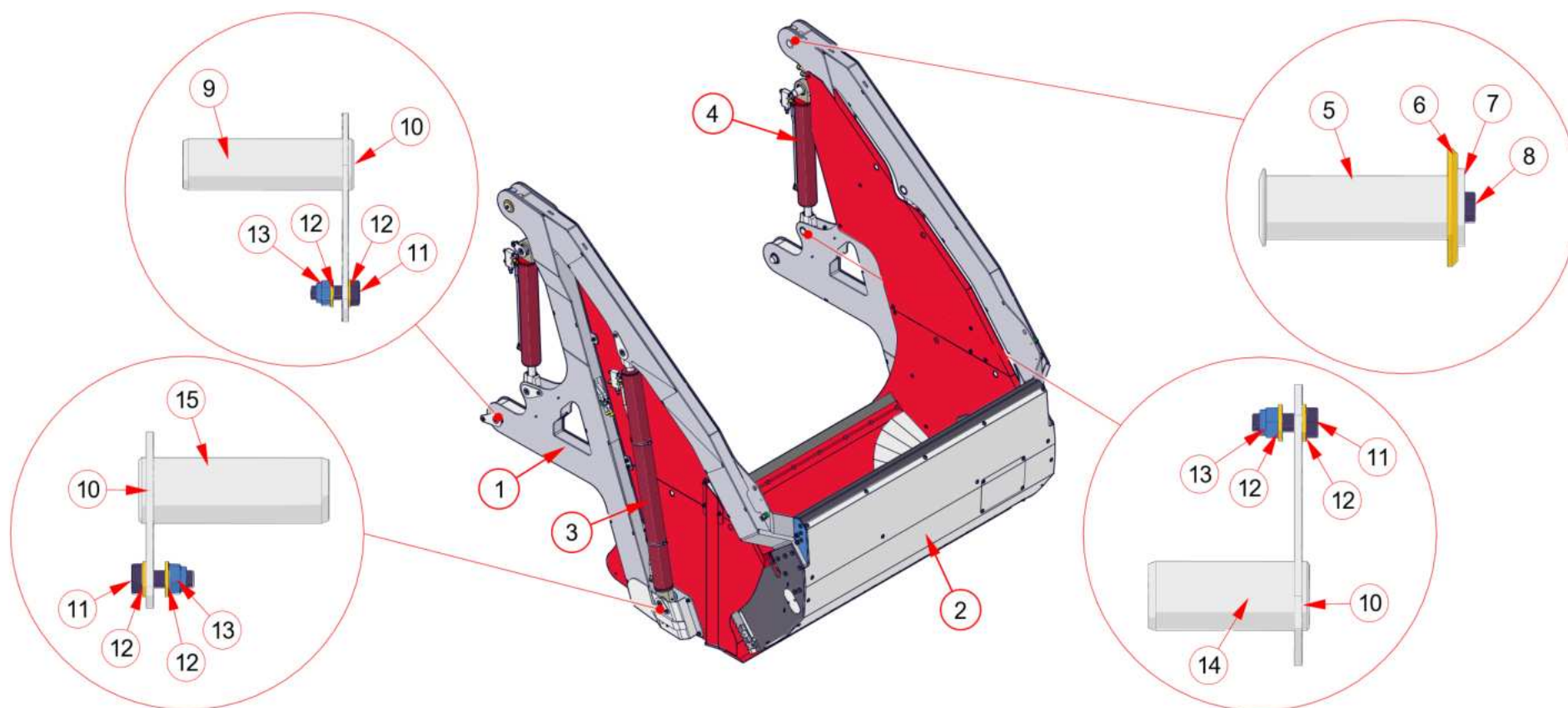








Ersatzteilliste  
V-MIX FILL Plus XLS

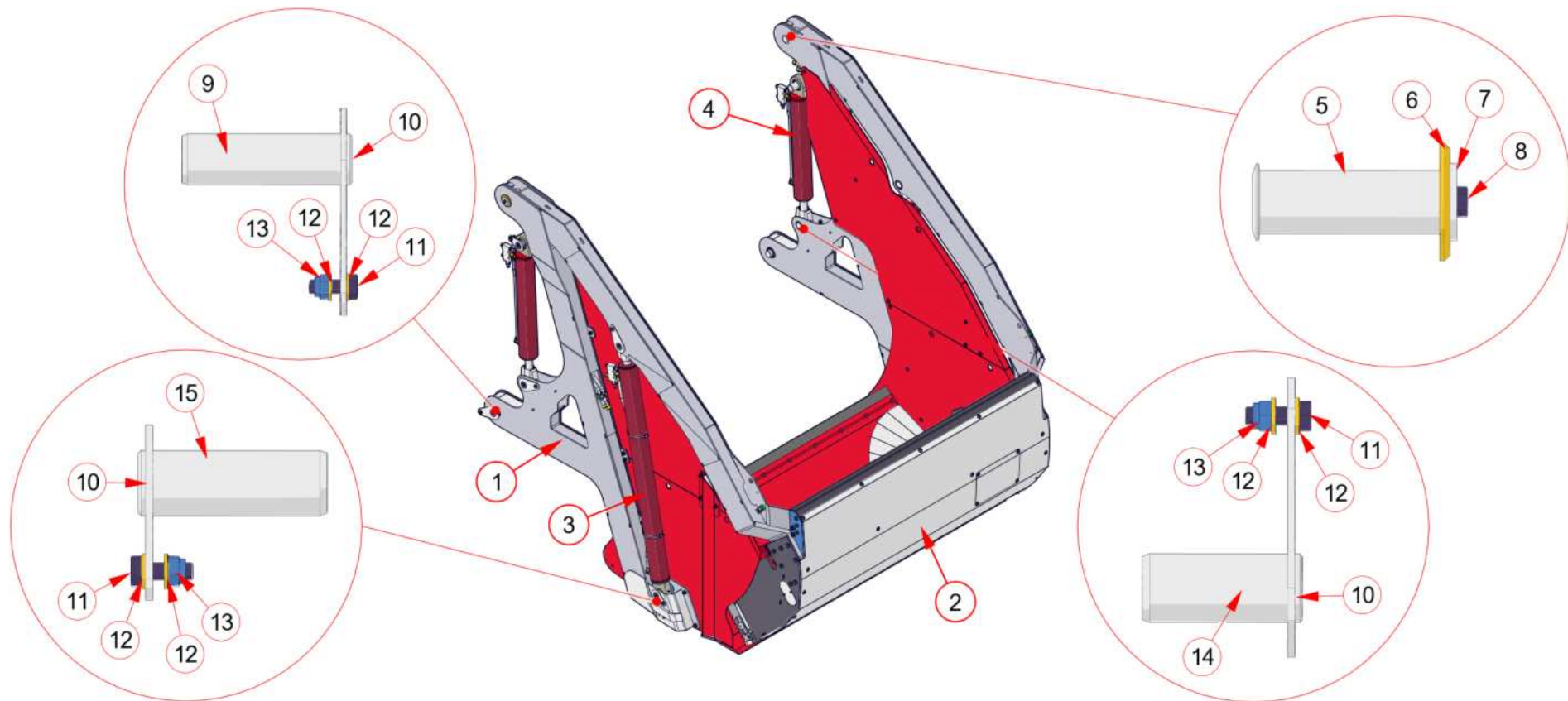
Stand 03.2025  
Seite 188 / 270


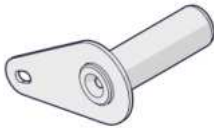






Pos.		Benennung	Anz.	Artikelnr.
21		Rohrschelle RSGU 1.10/15 W1	4	114874
22		Linsenschraube mit ISR M6x20	4	113256
23		Unterlegscheibe A6,4	4	62032
24		Sechskantmutter M6	4	61001
25		Linsenschraube mit ISR M8x16	12	112902
26		Sperrkantscheibe M8x18,2x1,4	12	92300
27		Senkschraube M8x30	18	71510
28		Unterlegscheibe B 8,4	18	61971
29		Sechskantmutter M8	18	61030

## 8 Schneideinrichtung LS 2200 kpl. – 111975

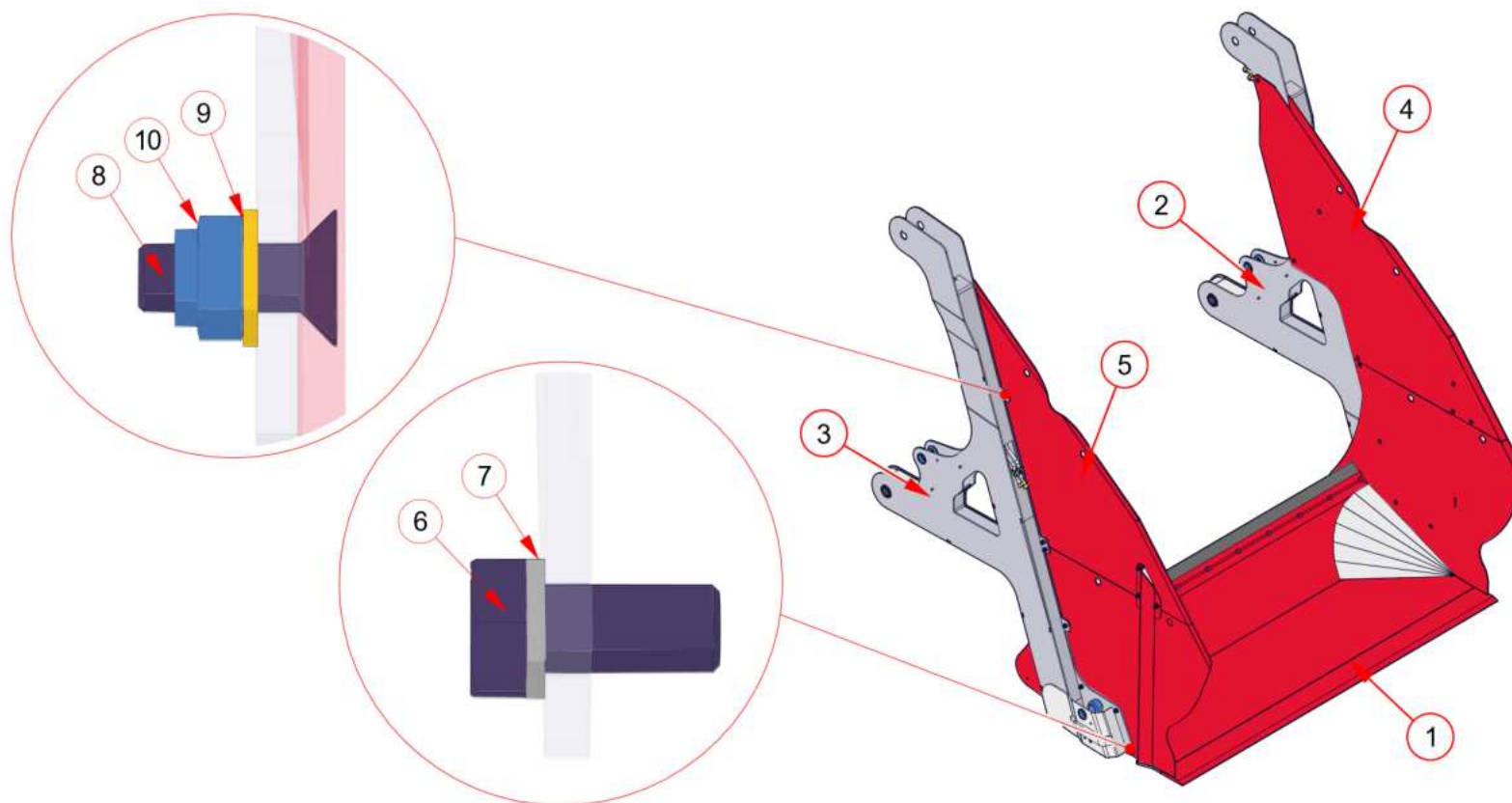


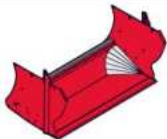






Pos.		Benennung	Anz.	Artikelnr.
1		Ladeklappe + Seitenarme 2200 (s. Kap. 8.1 „Ladeklappe + Seitenarme 2200 – 112715“)	1	112715
2		Schwinge + Schneideinheit kpl. (s. Kap. 8.2 „Schwinge + Schneideinheit kpl.– 112629“)	1	112629
3		Hubzylinder Schneideinheit kpl. (s. Kap. 8.3 „Hubzylinder Schneideinheit kpl.– 112977“)	2	112977
4		Schwenkzylinder Ladeklappe kpl. (s. Kap. 8.4 „Schwenkzylinder Ladeklappe kpl.– 113003“)	2	113003
5		Bundbolzen ø45 L=140/130	2	114906
6		Unterlegscheibe B 46	2	71450

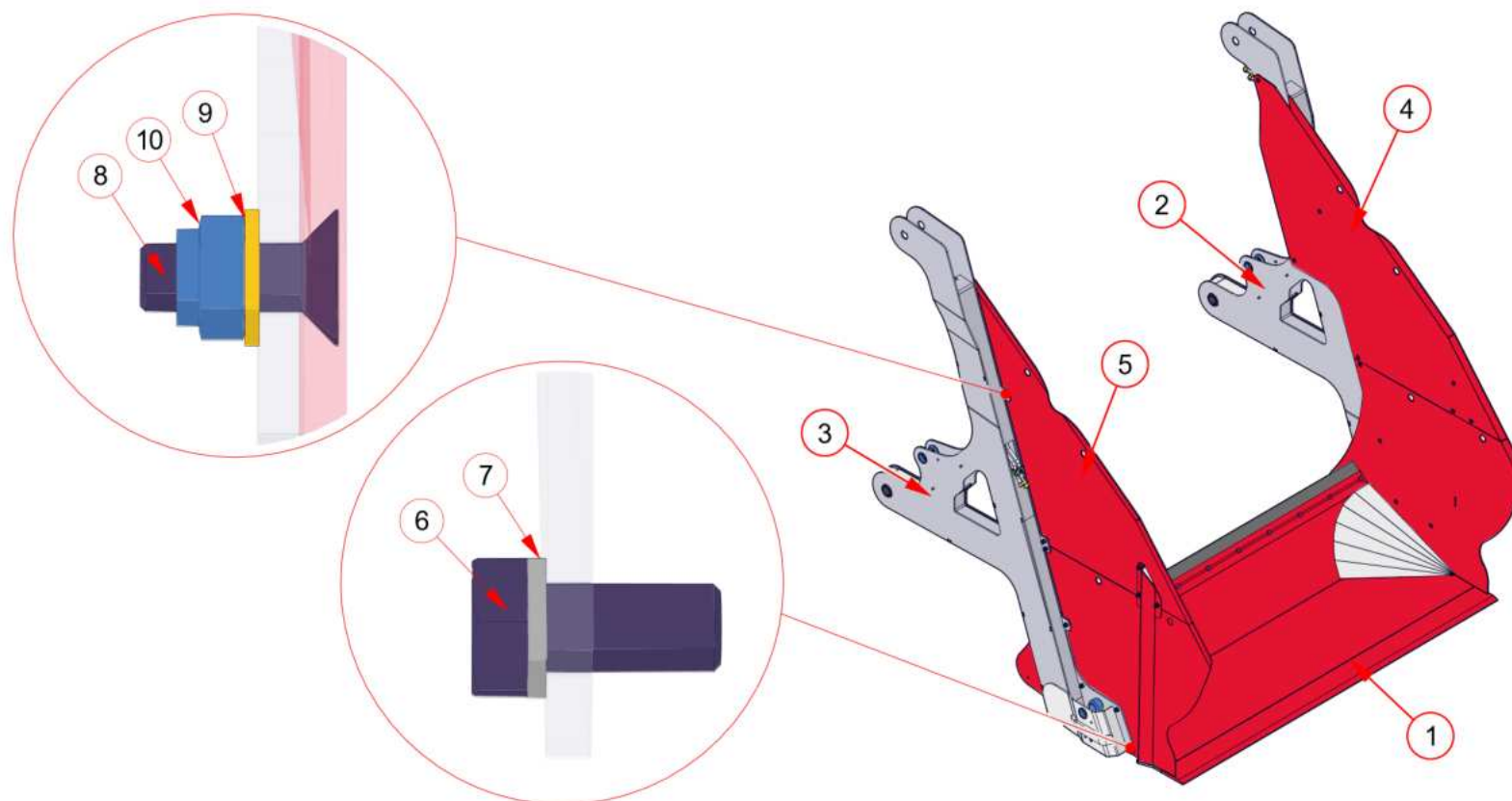


Pos.		Benennung	Anz.	Artikelnr.
8		Sechskantschraube M12x25	2	61605
9		Bolzen ø45 L=150/140 vst.	2	113022
10		Senkschraube M12x20	10	69732
11		Sechskantschraube M12x35	10	60801
12		Unterlegscheibe A 13	20	62053
13		Sechskantmutter M12	10	61028
14		Bolzen ø45 L=105/95 vst.	4	113015
15		Bolzen ø45 L=130/120 vst.	4	113018

## 8.1 Ladeklappe + Seitenarme 2200 – 112715






Pos.		Benennung	Anz.	Artikelnr.
1		Ladeklappe 2200 kpl. (s. Kap. 8.1.1 „Ladeklappe kpl. – 112907“)	1	112907
2		Seitenarm rechts kpl. (s. Kap. 8.1.2 „Seitenarm rechts kpl. – 114792“)	1	114792
3		Seitenarm links kpl. (s. Kap. 8.1.3 „Seitenarm links kpl. – 114850“)	1	114850
4		Erhöhung Ladeklappe rechts	1	112976
5		Erhöhung Ladeklappe links	1	112974
6		Sechskantschraube M16x35	6	62150
7		Nord Lock Scheibe ø16	6	101922



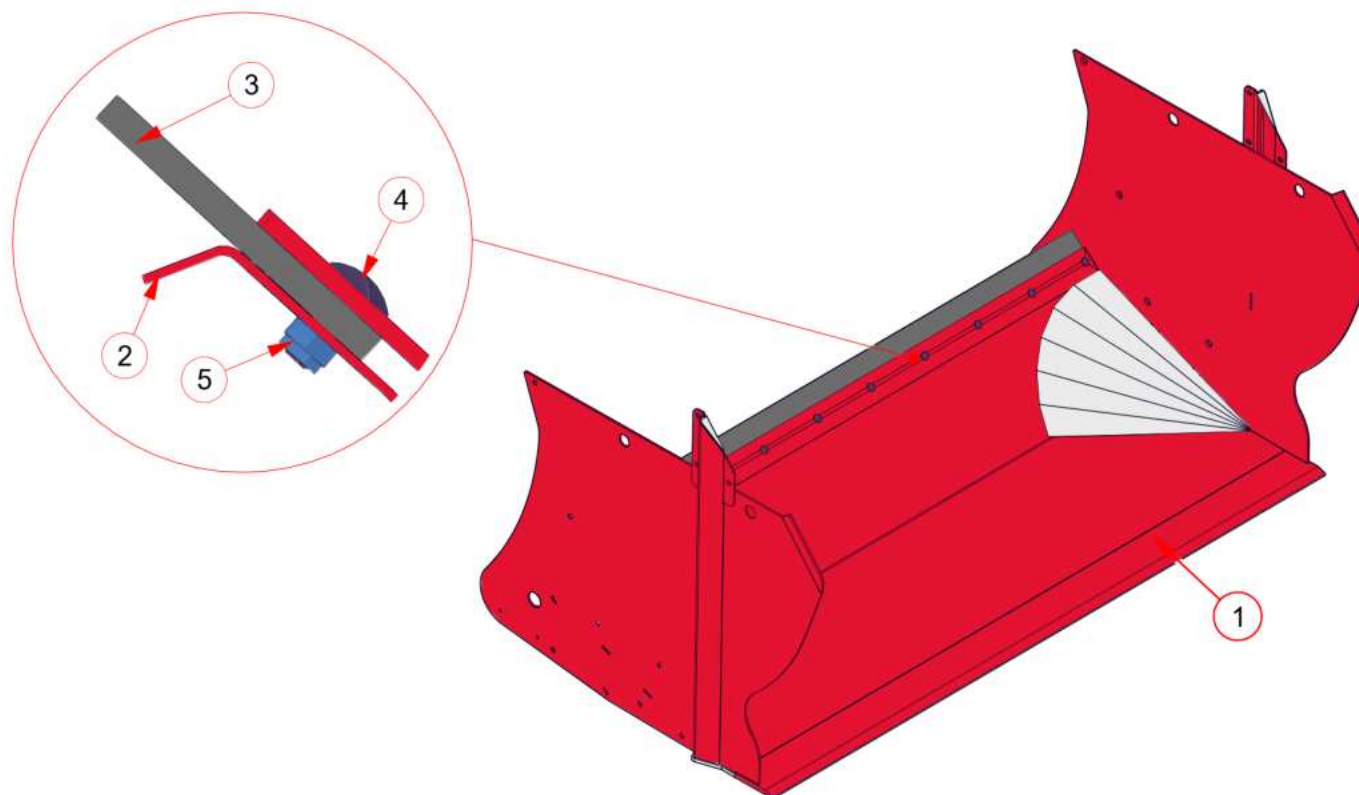


Ersatzteilliste  
V-MIX FILL Plus XLS

Stand 03.2025  
Seite 196 / 270

Pos.		Benennung	Anz.	Artikelnr.
8		Senkschraube M12x35	22	62086
9		Unterlegscheibe A13	22	62053
10		Sechskantmutter M12	22	61028

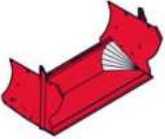




### 8.1.1 Ladeklappe kpl. – 112907



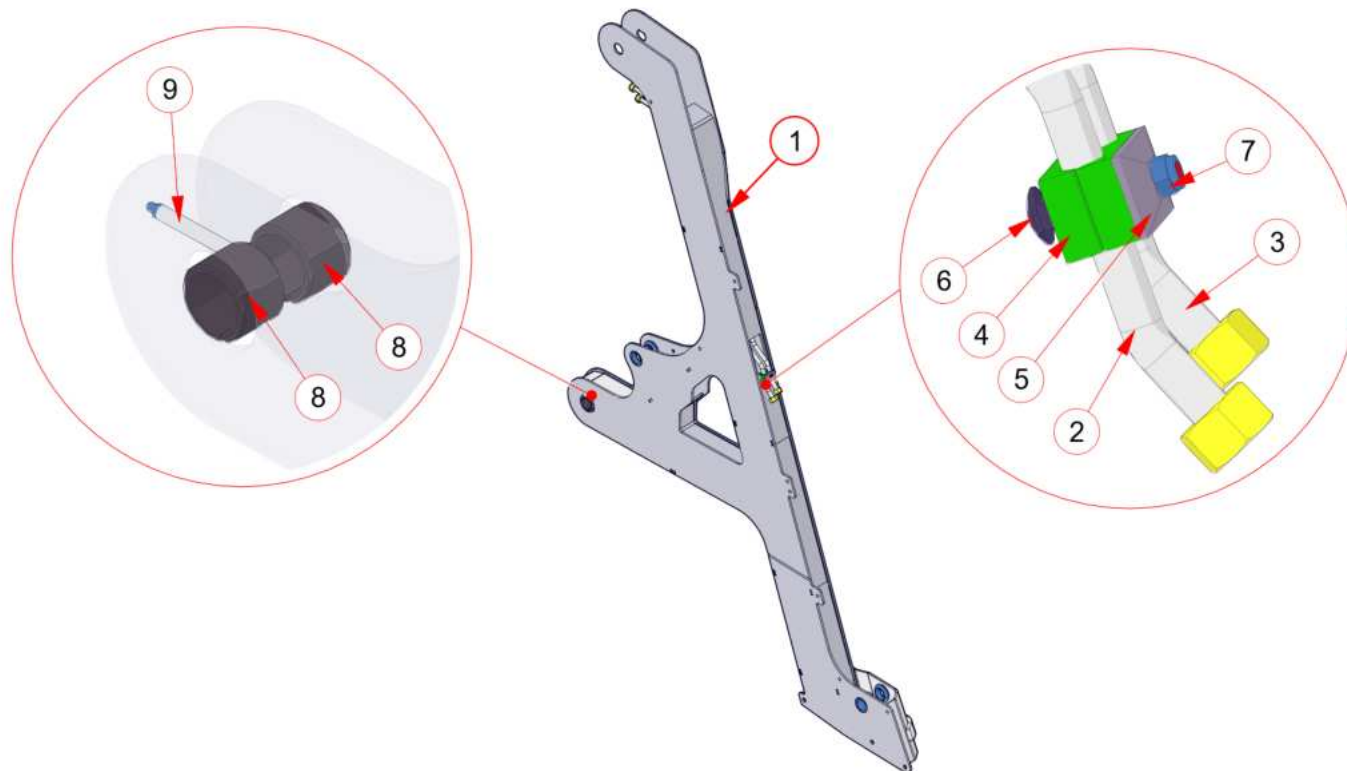


Ersatzteilliste  
V-MIX FILL Plus XLS

Stand 03.2025  
Seite 198 / 270

Pos.		Benennung	Anz.	Artikelnr.
1		Ladeklappe LS 2200 vst.	1	112908
2		Klemmleiste	1	112959
3		Gummileiste	1	112965
4		Flachrundschraube M10x30	11	62112
5		Sechskantmutter M10	11	61835









### 8.1.2 Seitenarm rechts kpl. – 114792

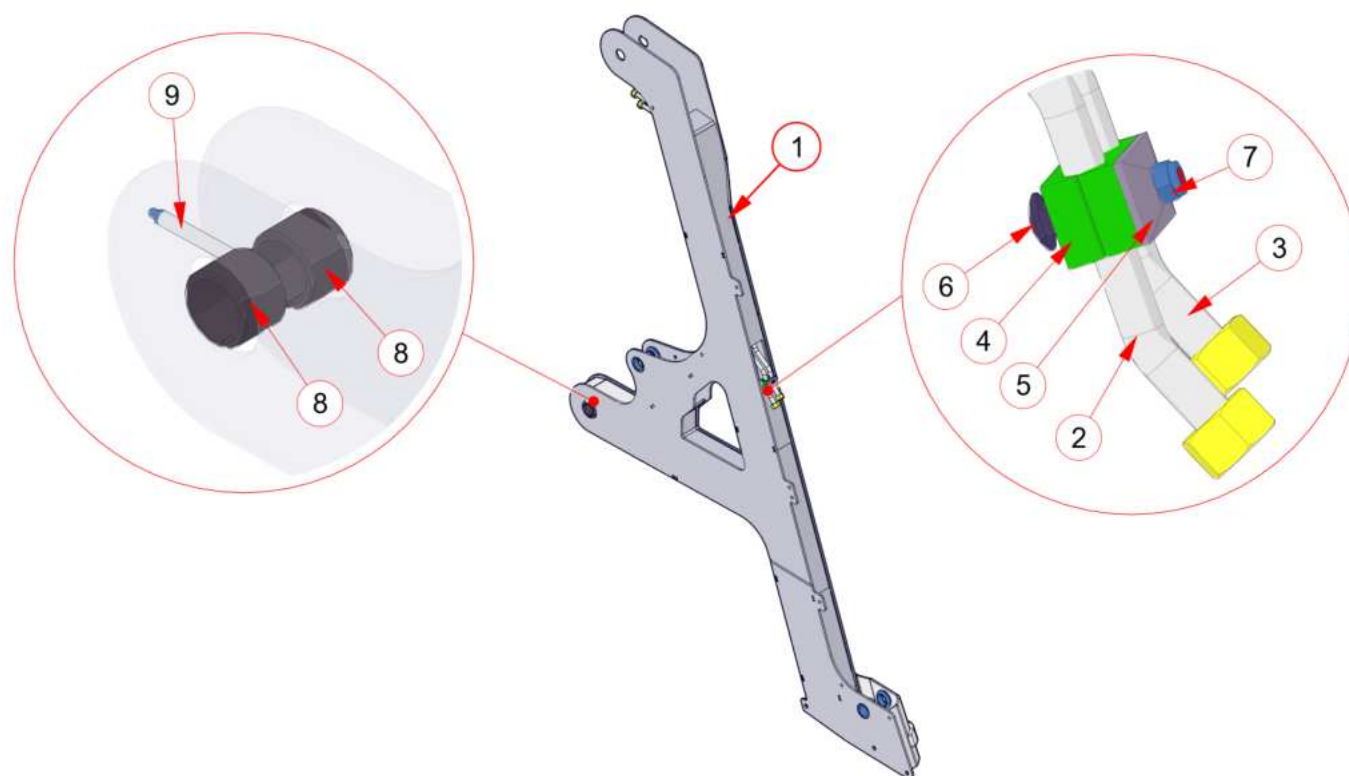




Ersatzteilliste  
V-MIX FILL Plus XLS

Stand 03.2025  
Seite 200 / 270


Pos.		Benennung	Anz.	Artikelnr.
1		Seitenarm rechts vst.	1	114743
2		Hydraulikrohr NW 12 L kpl.	1	114945
3		Hydraulikrohr NW 12 L kpl.	1	114942
4		Stauff Rohrschelle	6	96754
5		Stauff Deckplatte	3	70493
6		Flachrundschraube M8x50	1	114794
7		Sechskantmutter M8	2	61030
8		Einspannbuchse 45x55x40	2	68149





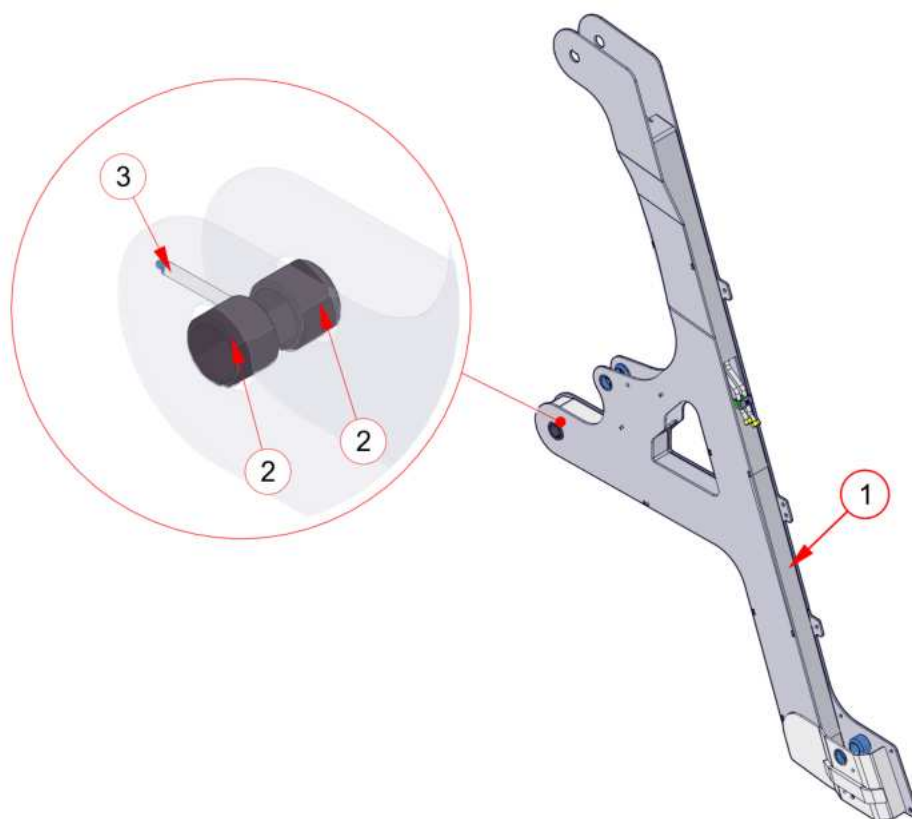
Ersatzteilliste  
V-MIX FILL Plus XLS

Stand 03.2025  
Seite 202 / 270

Pos.		Benennung	Anz.	Artikelnr.
9		Schmiernippelverlängerung kpl.	1	114797
10	- *	Sechskantschraube M8x40	1	61957
11	- *	Sechskantschraube M8x55	1	65455

\* - nicht dargestellt




### 8.1.3 Seitenarm links kpl. – 114850



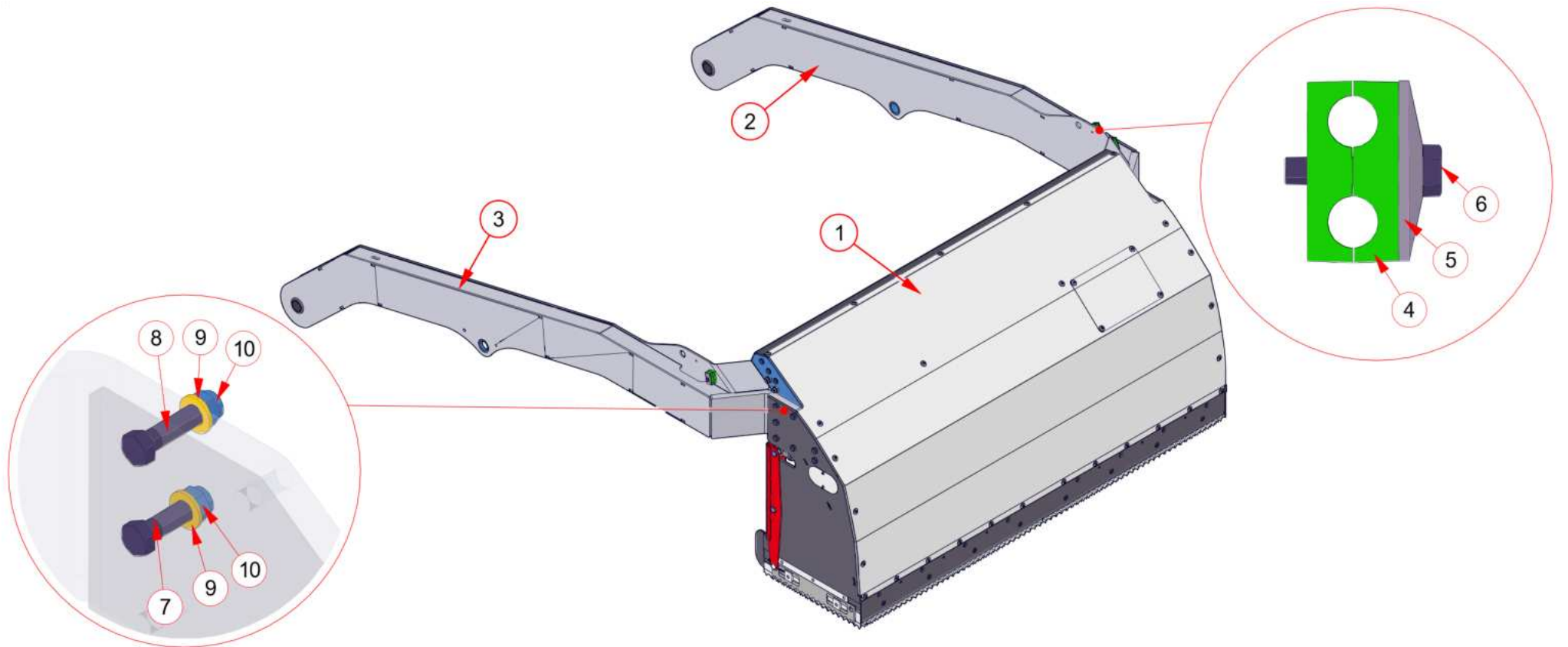










Ersatzteilliste  
V-MIX FILL Plus XLS

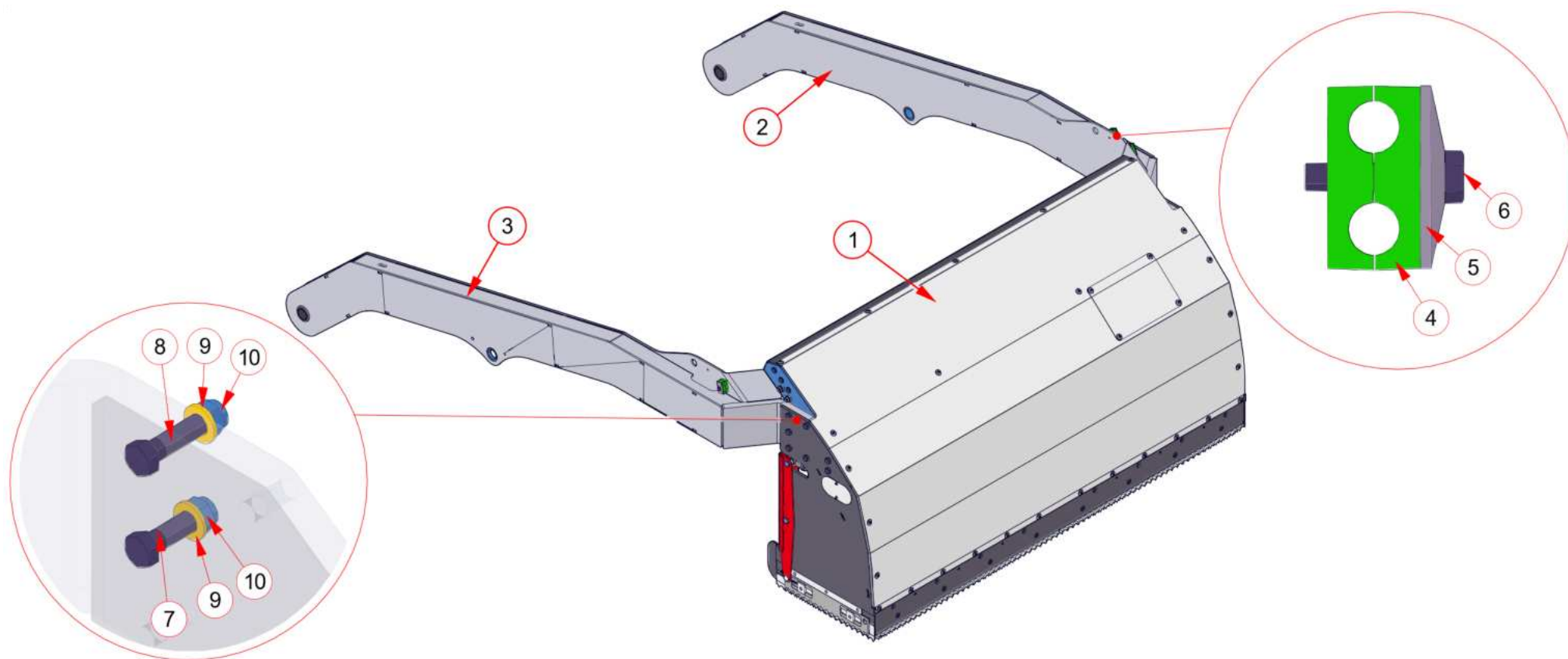
Stand 03.2025  
Seite 204 / 270

Pos.		Benennung	Anz.	Artikelnr.
1		Seitenarm rechts vst.	1	114743
2		Einspannbuchse 45x55x40	2	68149
3		Schmiernippelverlängerung kpl.	1	114797

## 8.2 Schwinge + Schneideinheit kpl.– 112629





Pos.		Benennung	Anz.	Artikelnr.
1		Schneideinheit LS 2200 kpl. (s. Kap. 8.2.1 „Schneideinheit kpl.– 111976“)	1	111976
2		Schwinge rechts kpl. (s. Kap. 8.2.2 „Schwinge rechts kpl.– 114811“)	1	114811
3		Schwinge links kpl. (s. Kap. 8.2.3 „Schwinge links kpl.– 114873“)	1	114873
4		Stauff Rohrschelle 215/15 PP	6	96754
5		Stauff Deckplatte Gr.2	3	70493
6		Sechskantschraube M8x40	3	61957
7		Sechskantschraube M16x60	6	65867
8		Sechskantschraube M16x75	8	108342



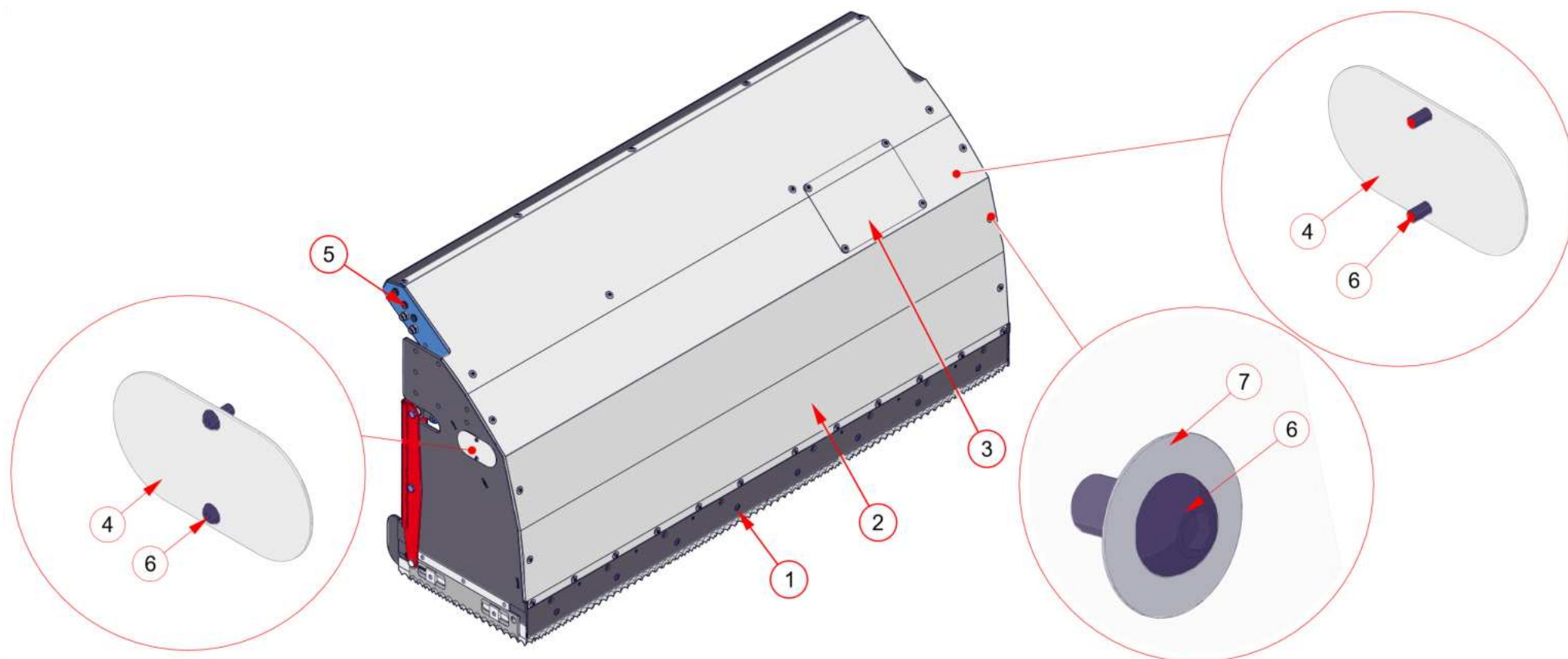



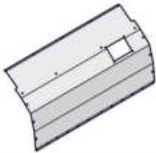

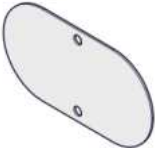


Ersatzteilliste  
V-MIX FILL Plus XLS

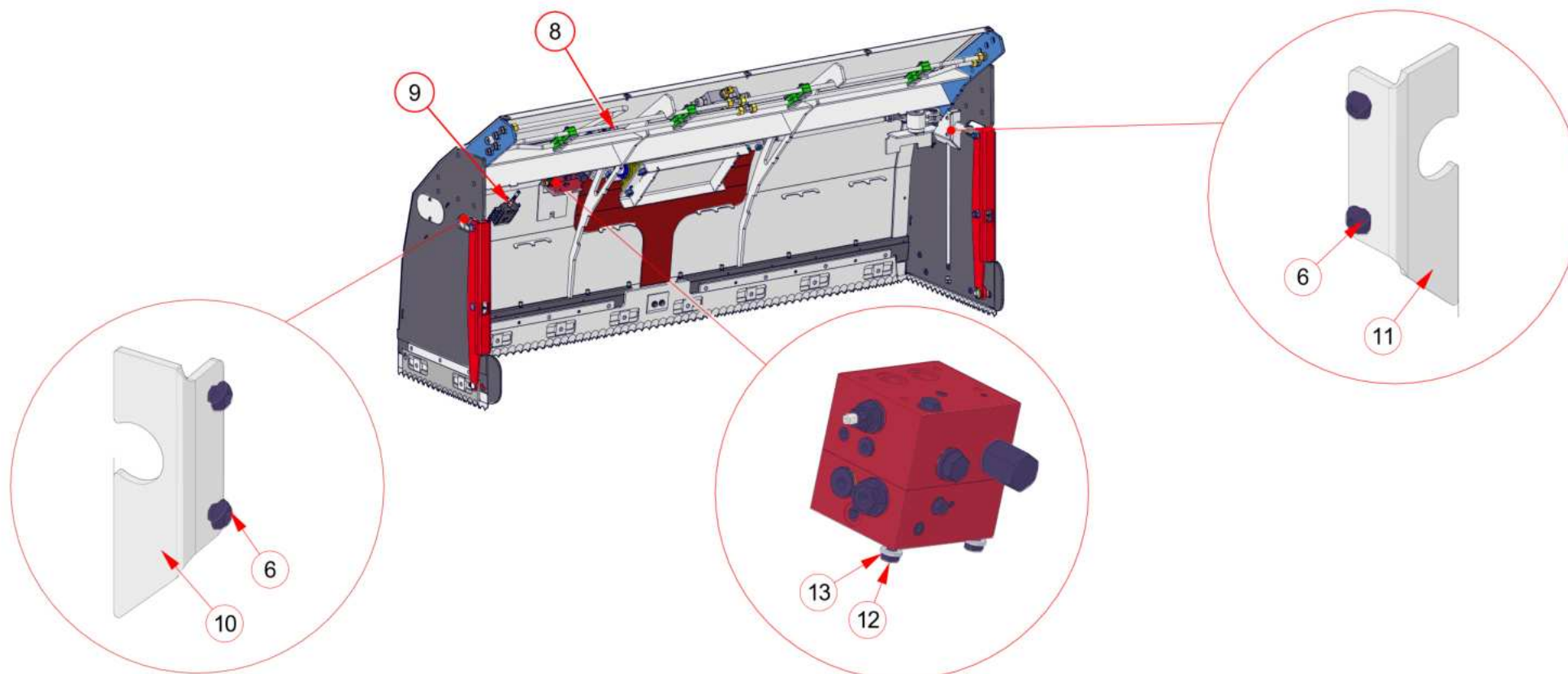
Stand 03.2025  
Seite 208 / 270







Pos.		Benennung	Anz.	Artikelnr.
9		Unterlegscheibe A 17	14	61613
10		Sechskantmutter M16	14	60681

### 8.2.1 Schneideinheit kpl.– 111976

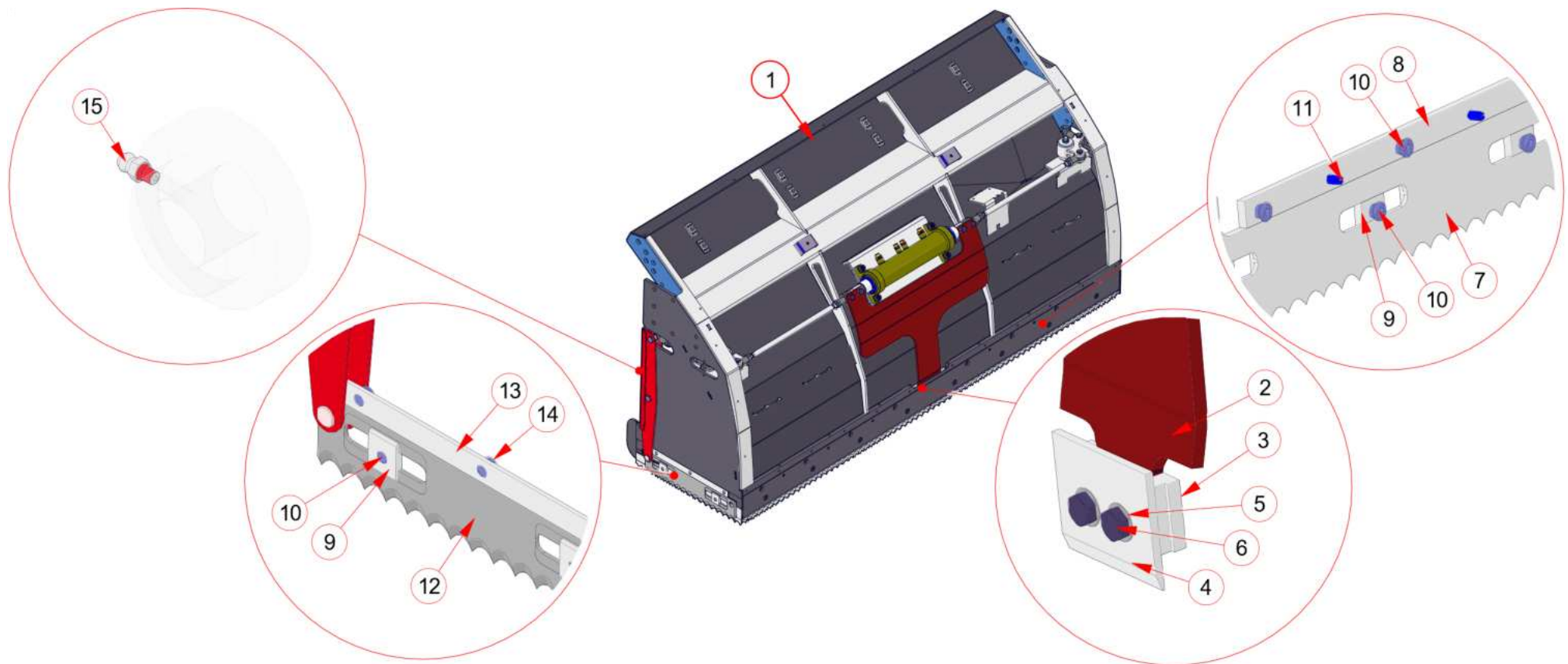




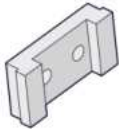
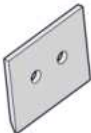


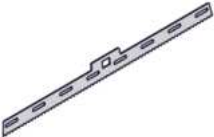
Pos.		Benennung	Anz.	Artikelnr.
1		Schneideinheit LS 2200 vmt. (s. Kap. 8.2.1.1 „Schneideinheit LS 2200 vmt. – 112870“)	1	112870
2		Haube Schneideinheit 2200 vst.	1	112882
3		Wartungsdeckel Hydraulikblock	1	112881
4		Wartungsdeckel Umlenkung	2	112880
5		Lamellenstopfen GPN 320	3	112526
6		Linsenschraube mit ISR M8x16	39	112902
7		Dichtscheibe 8,5x25x1	31	112903

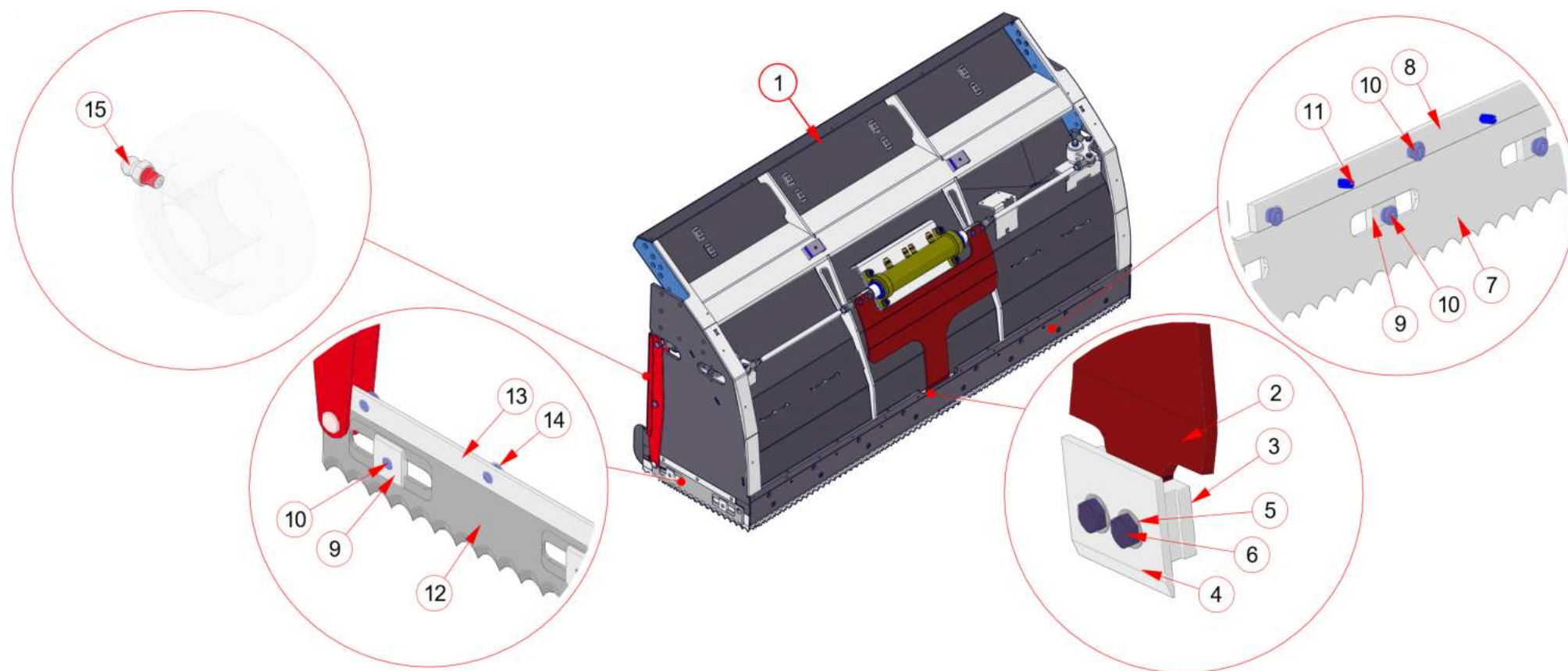


Pos.		Benennung	Anz.	Artikelnr.
8		Hydraulik Schneideinheit kpl. (s. Kap. 8.2.1.2 „Hydraulik Schneideinheit kpl.– 112884“)	1	112884
9		Zentralschmierung kpl. (s. Kap. 8.2.1.3 „Zentralschmierung kpl.– 112894“)	1	112894
10		Deckel Koppelstange rechts	1	112274
11		Deckel Koppelstange links	1	112270
12		Sechskantschraube M8x16	3	61872
13		Nord Lock Scheibe ø8	3	98310

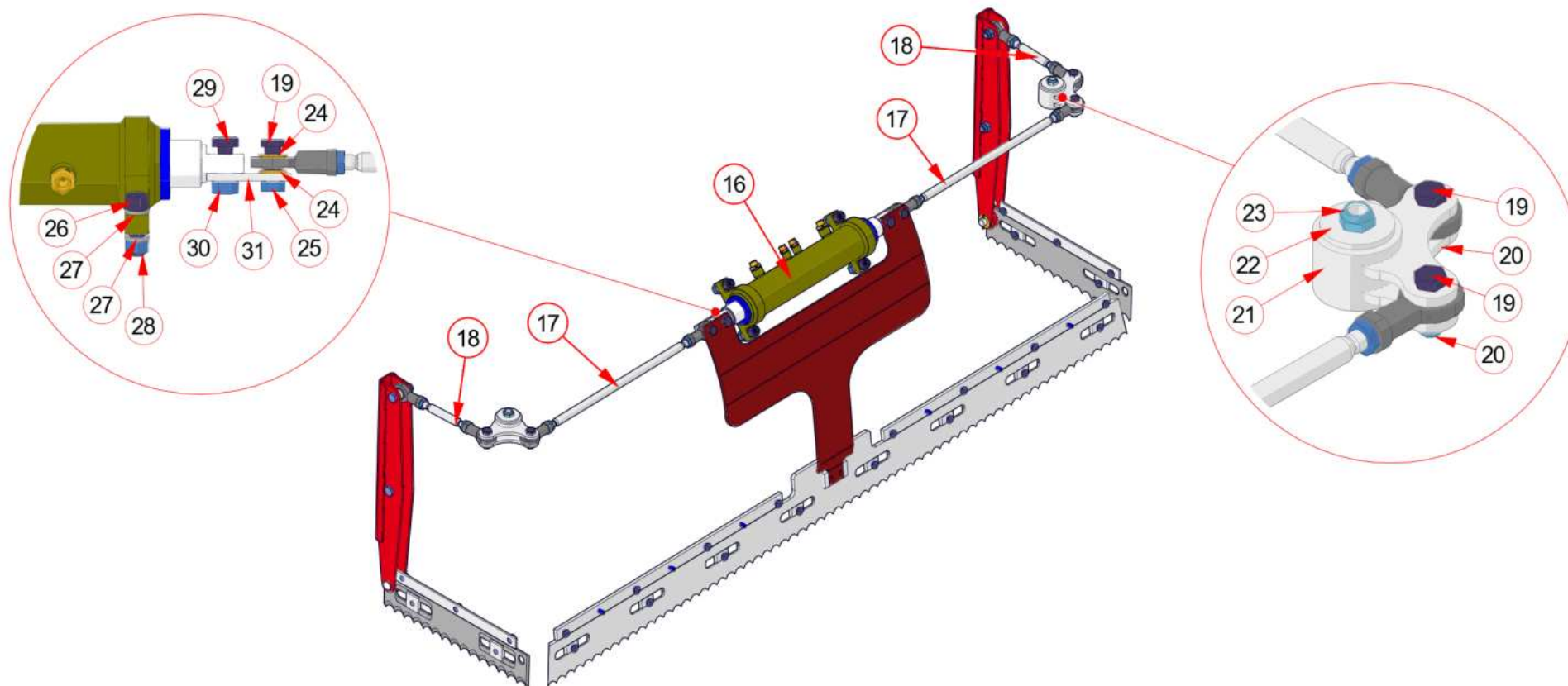
### 8.2.1.1 Schneideinheit LS 2200 vmt. – 112870



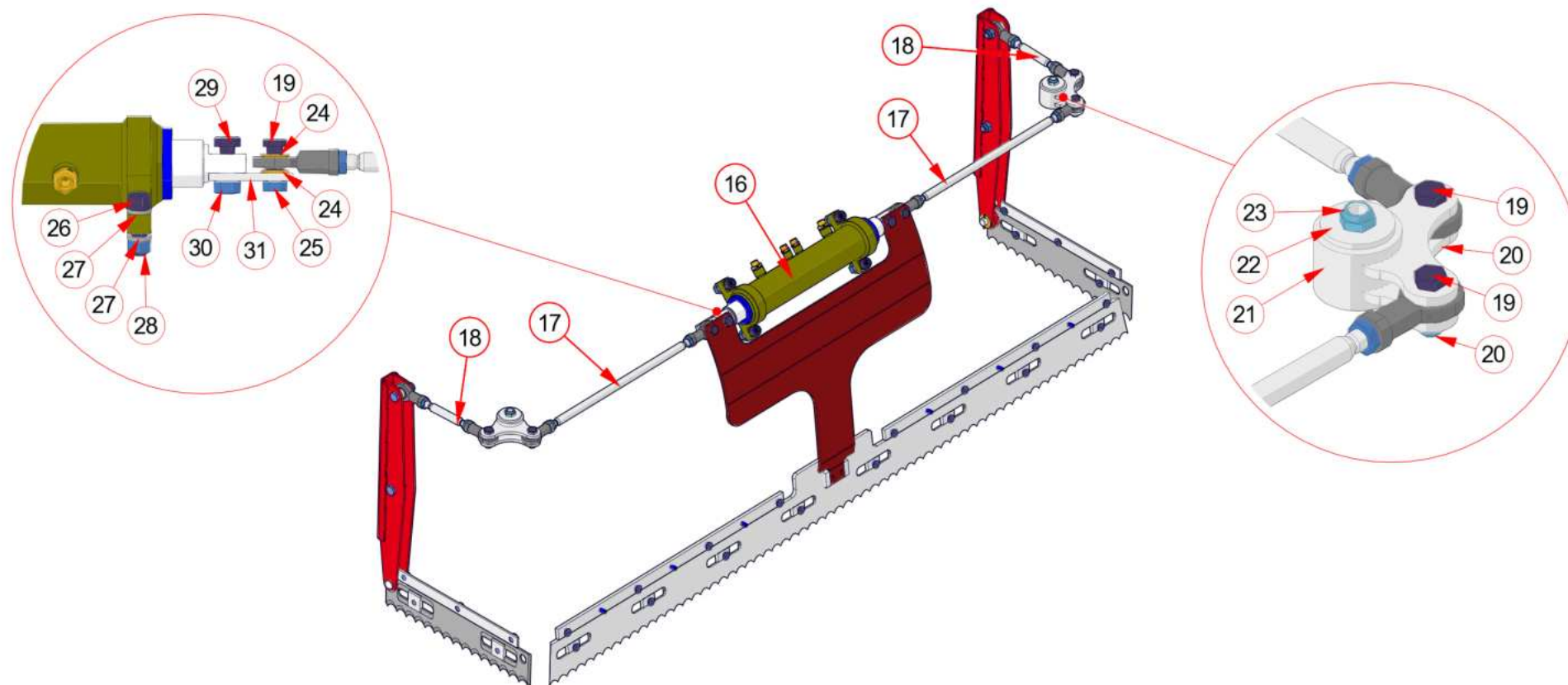
Pos.		Benennung	Anz.	Artikelnr.
1		Schneideinheit LS 2200 vst. (s. Kap. 8.2.1.1.1 „Schneideinheit XLS 2200 vst – 112137“)	1	112137
2		Messerhalter	1	112295
3		Mitnehmer	1	73589
4		Abdeckung Mitnehmer	1	112293
5		Sperrkantscheibe M10x22,2x1,6	2	92301
6		Sechskantschraube M10x25	2	61977
7		Schneidmesser 2200	1	112288



Pos.		Benennung	Anz.	Artikelnr.
8		Verschleißschiene Querschneide	2	112282
9		Messerführungsstück exzentrisch	12	112259
10		Verschlußschraube M16x1,5 L=20	20	61472
11		Spannstift 10x26	6	112877
12		Seitenmesser	2	112279
13		Verschleißschiene Seitenmesser	2	112281
14		Verschlußschraube M16x15 L=15	7	61473
15		Kegelschmiernippel H1/S M6x1	2	65499










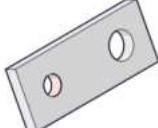
Pos.		Benennung	Anz.	Artikelnr.
16		Messerkolben 70/50 x 60 kpl. (s. Kap. 8.2.1.1.2 „Messerkolben 70/50 x 60 kpl.– 112869“)	1	112869
17		Koppelstange L=540 kpl. (s. Kap. 8.2.1.1.3 „Koppelstange L=540 kpl.– 112865“)	2	112865
18		Koppelstange L=190 kpl. (s. Kap. 8.2.1.1.4 „Koppelstange L=190 kpl.– 112867“)	2	112867
19		Verbindungsbolzen	6	60711
20		Sechskantmutter M14	4	61941
21		Umlenkrolle kpl. (s. Kap. 8.2.1.1.5 „Umlenkrolle kpl.– 112871“)	2	112871
22		Scheibe für Lagerbolzen	2	73552
23		Sechskantmutter M16	2	60681

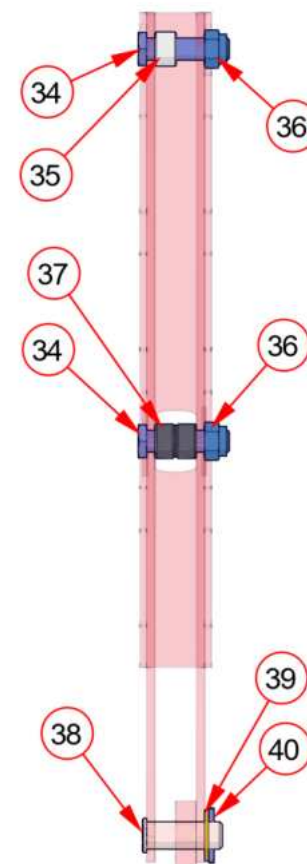
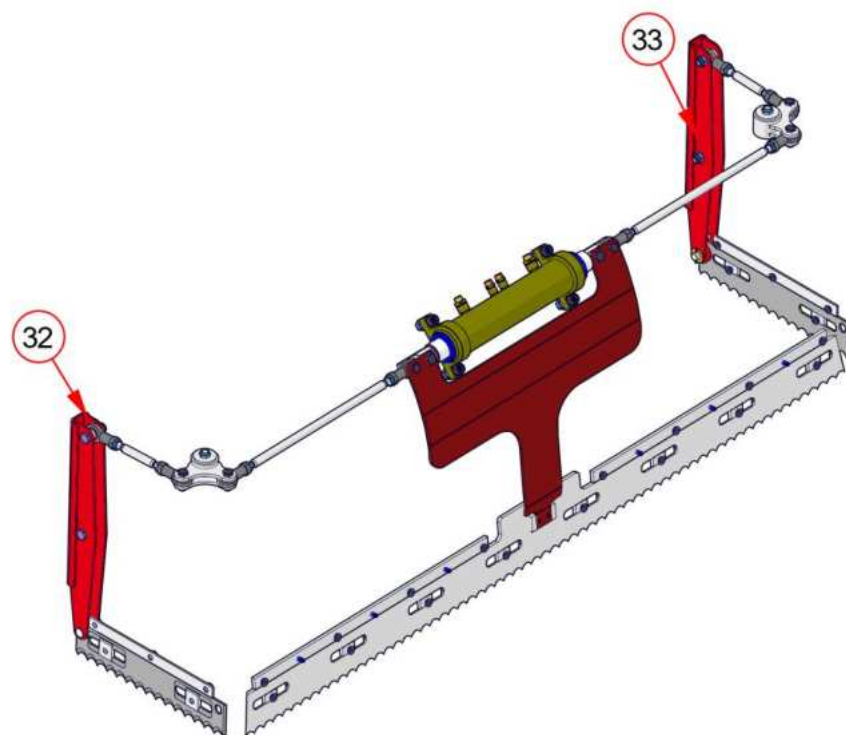













Ersatzteilliste  
V-MIX FILL Plus XLS

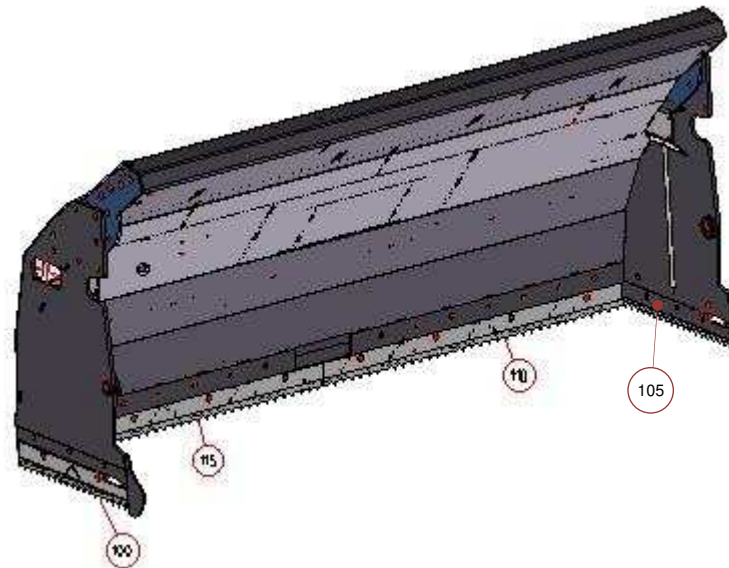
Stand 03.2025  
Seite 220 / 270


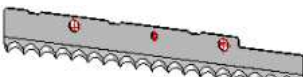
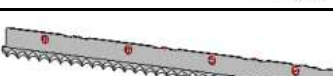

Pos.		Benennung	Anz.	Artikelnr.
24		Unterlegscheibe A17	4	61613
25		Sechskantmutter M14	2	62008
26		Zylinderschraube M16x50	4	62076
27		Nord Lock Scheibe ø16	8	105403
28		Sechskantmutter M16	4	60844
29		Sechskantschraube M16x50	2	61049
30		Sechskantmutter M16x1,5	2	62179
31		Befestigungslasche	2	73663



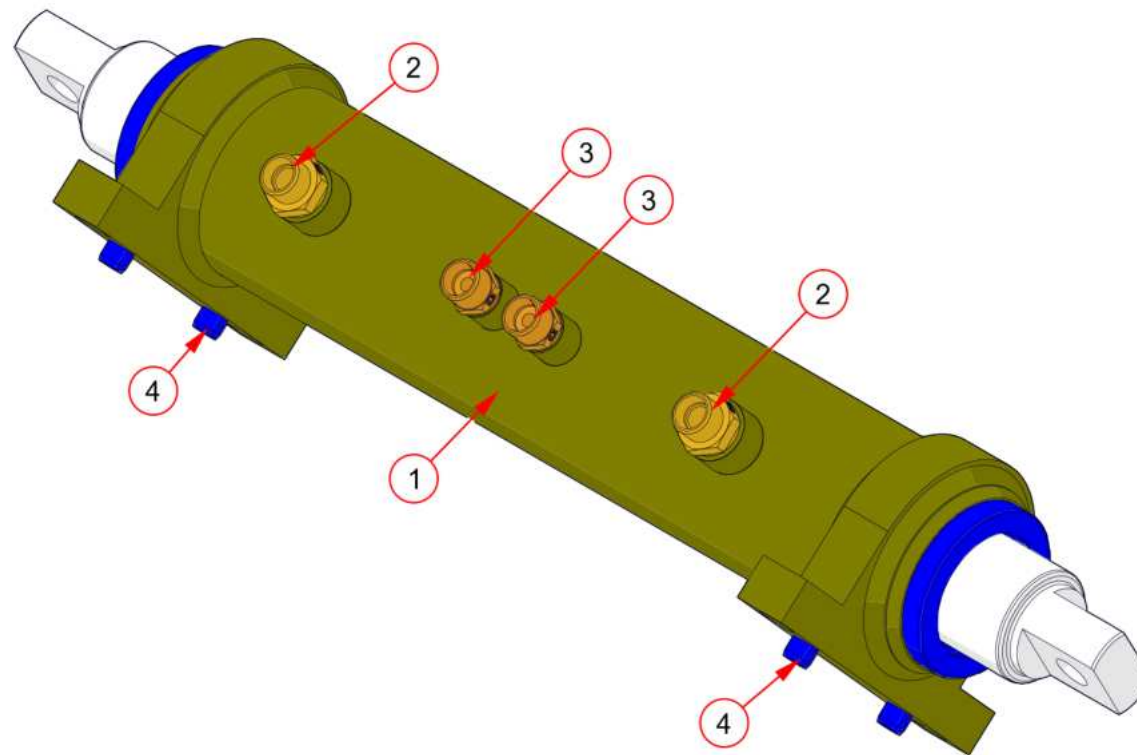
Pos.		Benennung	Anz.	Artikelnr.
32		Umlenkhebel links vst.	1	112264
33		Umlenkhebel rechts vst.	1	112266
34		Sechskantschraube M16x60	4	74617
35		Distanzbuchse ø25x4 L=15,5	2	112872
36		Sechskantmutter M16	4	60681
37		Bronzebuchse	2	73637
38		Bundbolzen	2	73643
39		Unterlegscheibe A 21	2	62146
40		Spannhülse	2	62204

#### 8.2.1.1.1 Schneideinheit XLS 2200 vst – 112137



Pos.		Benennung	Anz.	Artikelnr.
100		Gegenschneide Seite re	1	112224
105		Gegenschneide Seite li	1	112225
110		Gegenschneide 2200 li	1	112236
115		Gegenschneide 2200 re	1	112237





#### 8.2.1.1.2 Messerzylinder 70/50 x 60 kpl.– 112869



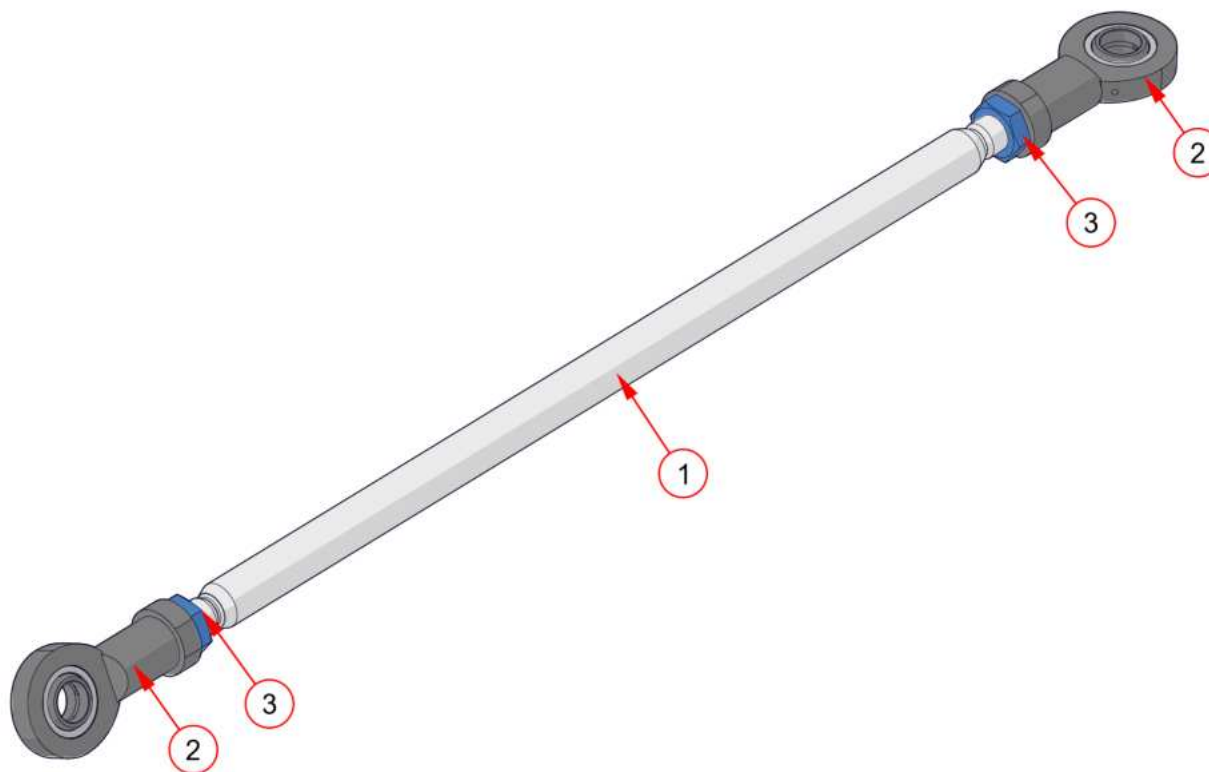


Ersatzteilliste  
V-MIX FILL Plus XLS

Stand 03.2025  
Seite 226 / 270

Pos.		Benennung	Anz.	Artikelnr.
1		Gleichgangzylinder 70/50 x 60	1	112868
2		Gerade Einschr.-verschraubung GES 12 LM 18x1,5	2	60860
3		Gerader Einschraubstutzen 12 L XVM NW 10 HL-12	2	64061
4		Spannstift 12x24	4	112873




### 8.2.1.1.3 Koppelstange L=540 kpl.– 112865



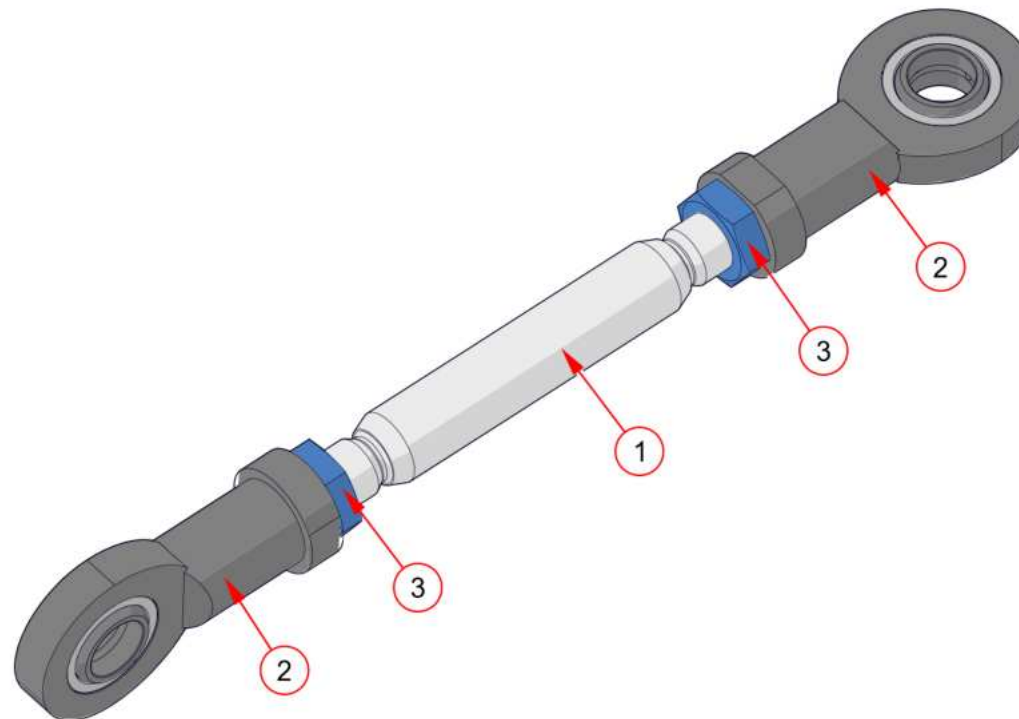


Ersatzteilliste  
V-MIX FILL Plus XLS

Stand 03.2025  
Seite 228 / 270

Pos.		Benennung	Anz.	Artikelnr.
1		Koppelstange Umlenkung L=540	1	112277
2		Gelenkkopf ø17 mit IG M16	2	112855
3		Sechskantmutter M 16	2	62276




#### 8.2.1.1.4 Koppelstange L=190 kpl.– 112867



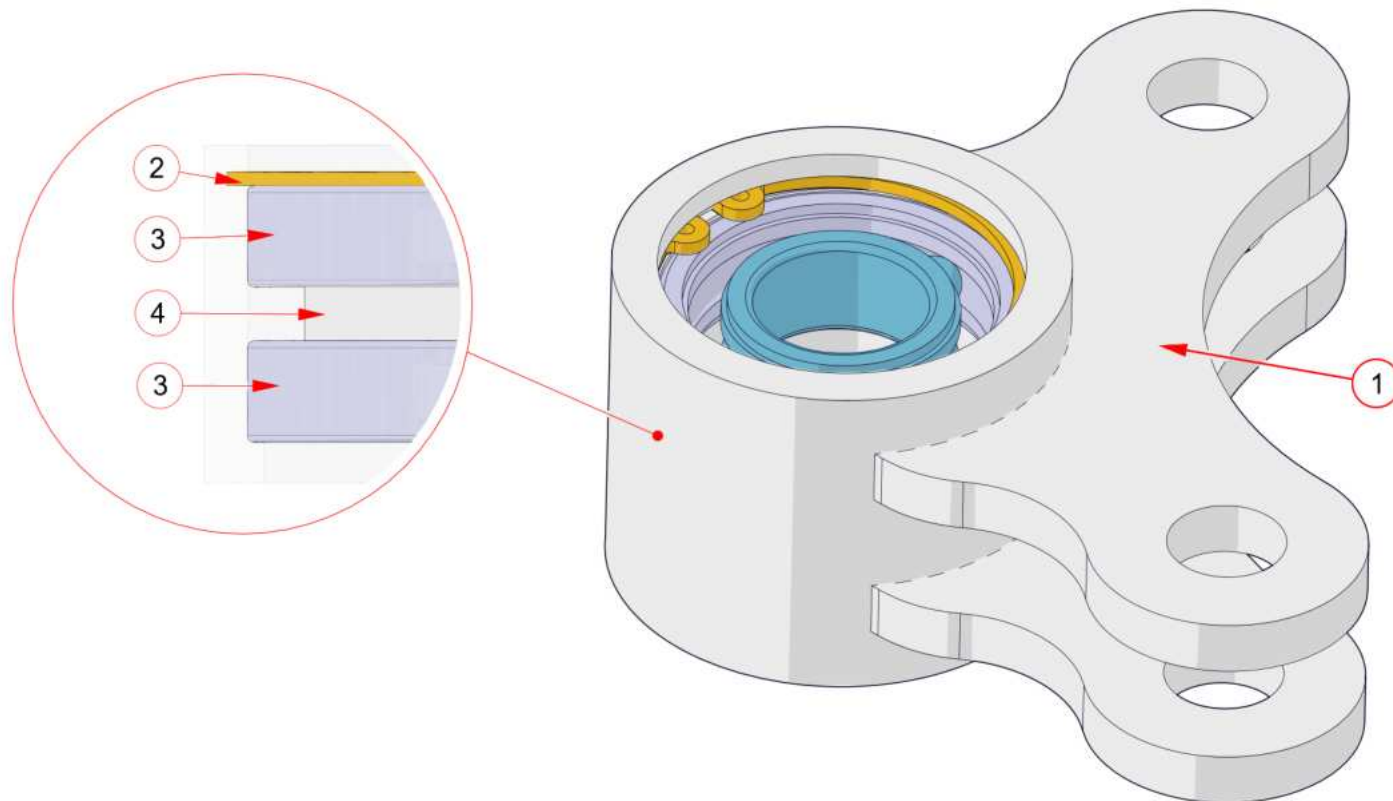


Ersatzteilliste  
V-MIX FILL Plus XLS

Stand 03.2025  
Seite 230 / 270

Pos.		Benennung	Anz.	Artikelnr.
1		Koppelstange Umlenkung L=540	1	112276
2		Gelenkkopf ø17 mit IG M16	2	112855
3		Sechskantmutter M 16	2	62276





#### 8.2.1.1.5 Umlenkrolle kpl.– 112871



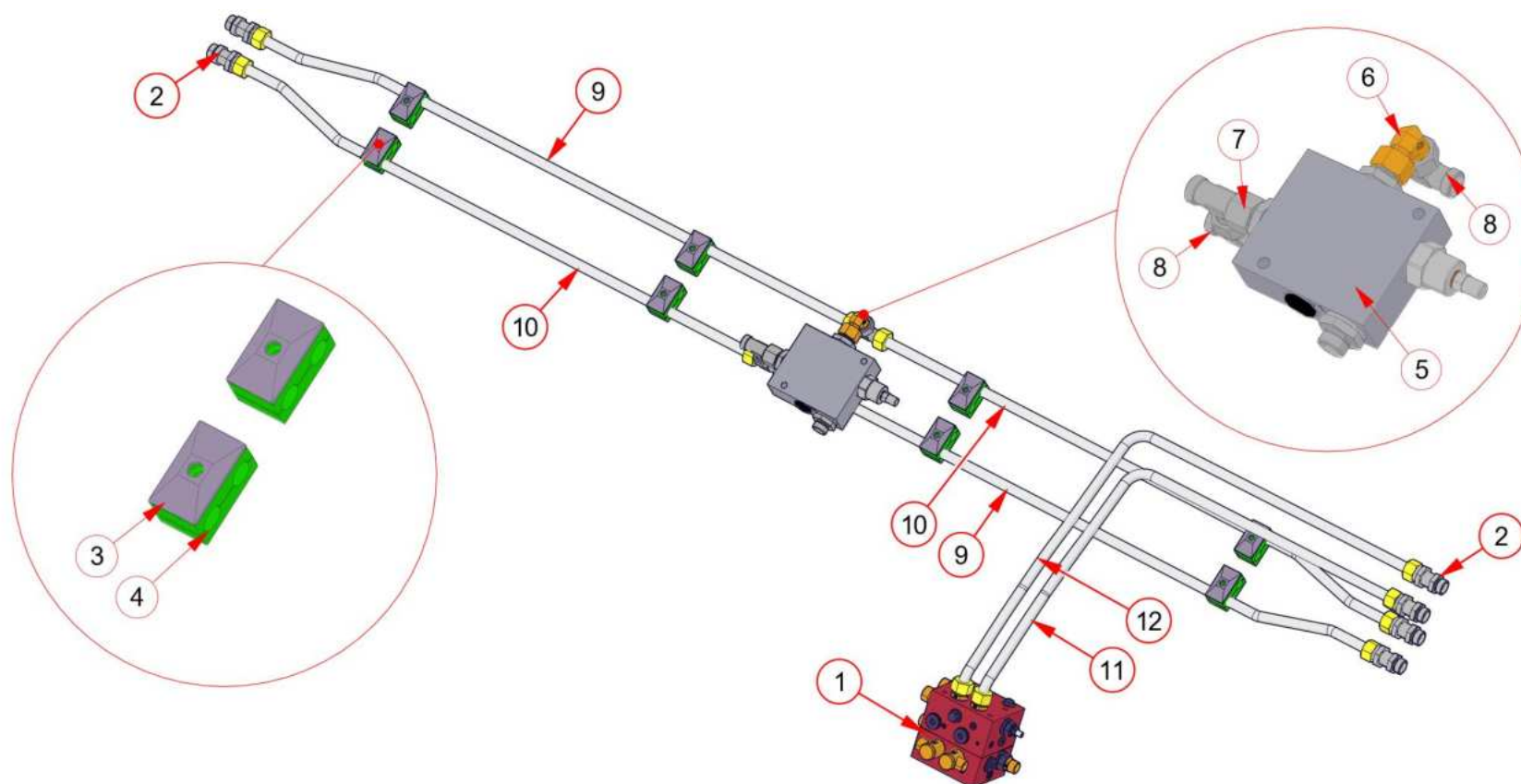










Ersatzteilliste  
V-MIX FILL Plus XLS

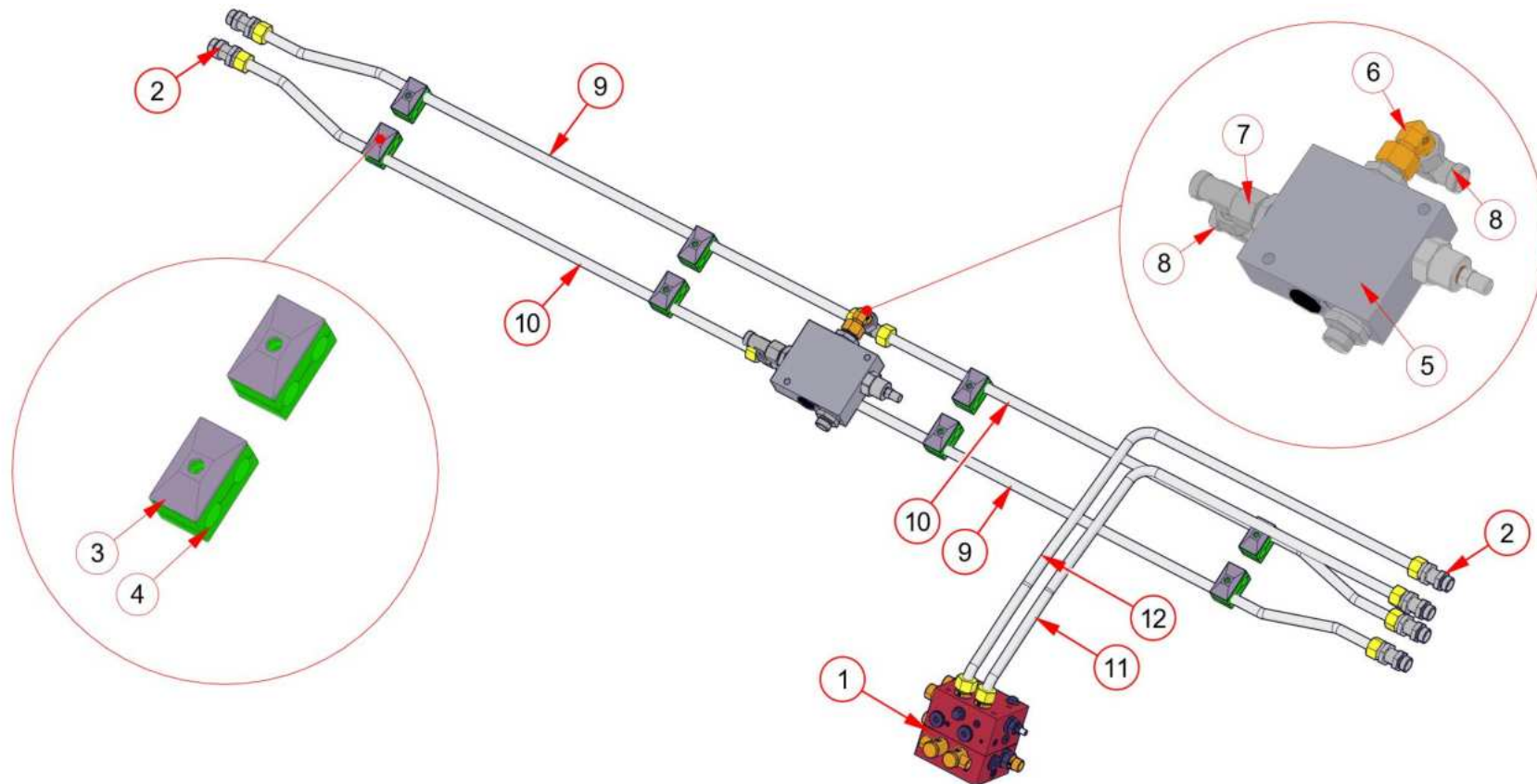
Stand 03.2025  
Seite 232 / 270

Pos.		Benennung	Anz.	Artikelnr.
1		Umlenkrolle	1	73559
2		Sicherungsring J 52x2	1	61663
3		Kugellager 6205 2RS	2	69376
4		Distanzring	1	73547

### 8.2.1.2 Hydraulik Schneideinheit kpl.– 112884







Pos.		Benennung	Anz.	Artikelnr.
1		Steuerblock kpl. (s. Kap. 8.2.1.2.1 „Steuerblock kpl.– 112889“)	1	112889
2		Schottverschraubung Gerade 15L XSV NW 13 HL	6	81250
3		Stauff Rohrschelle 215/15 PP	16	96754
4		Stauff Deckplatte Gr.2	8	70493
5		Differentialventil V 1230 kpl. (s. Kap. 8.2.1.2.2 „Differentialventil V 1230 kpl.– 114892“)	1	114892
6		Einstell. 90° Verschraubung P-EWSO 15 L	1	72448
7		Einstellb. L-Verschraubung 15L XVEL NW 13HL	1	64835
8		Einstellb. T-Verschraubung 15L XVETO NW 13 HL	2	64128





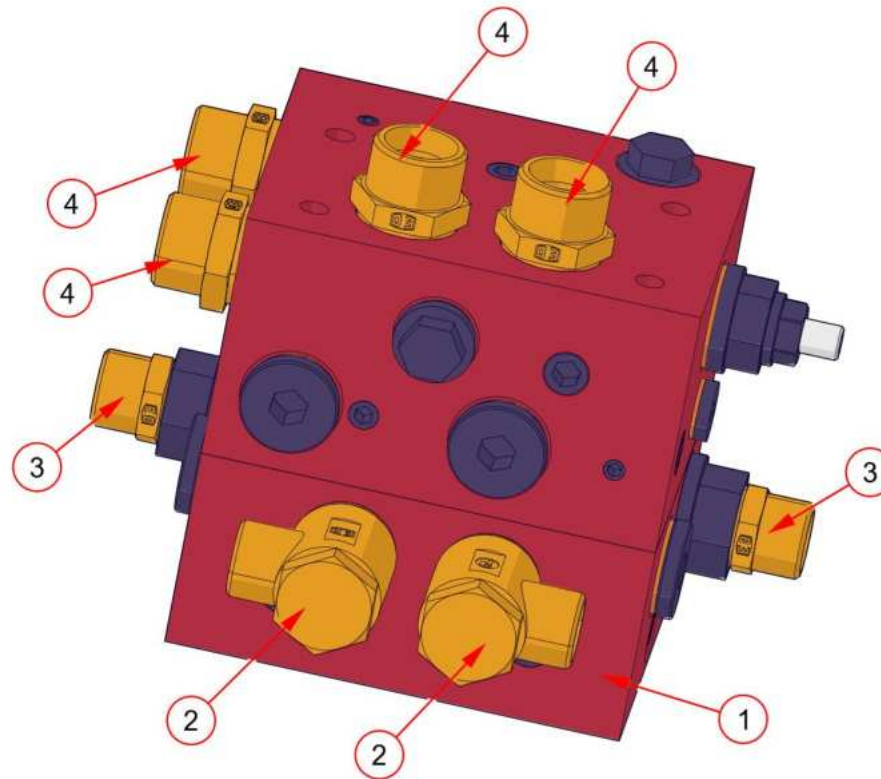
Ersatzteilliste  
V-MIX FILL Plus XLS

Stand 03.2025  
Seite 236 / 270

Pos.		Benennung	Anz.	Artikelnr.
9		Hy.-Rohr Schneideinheit kpl.	2	112885
10		Hy.-Rohr Schneideinheit kpl.	2	112886
11		Hy.-Rohr Schneideinheit	1	112891
12		Hy.-Rohr Schneideinheit	1	112890
13	- *	Sechskantschraube M8x40	8	61957

\* - nicht dargestellt





### 8.2.1.2.1 Steuerblock kpl.– 112889



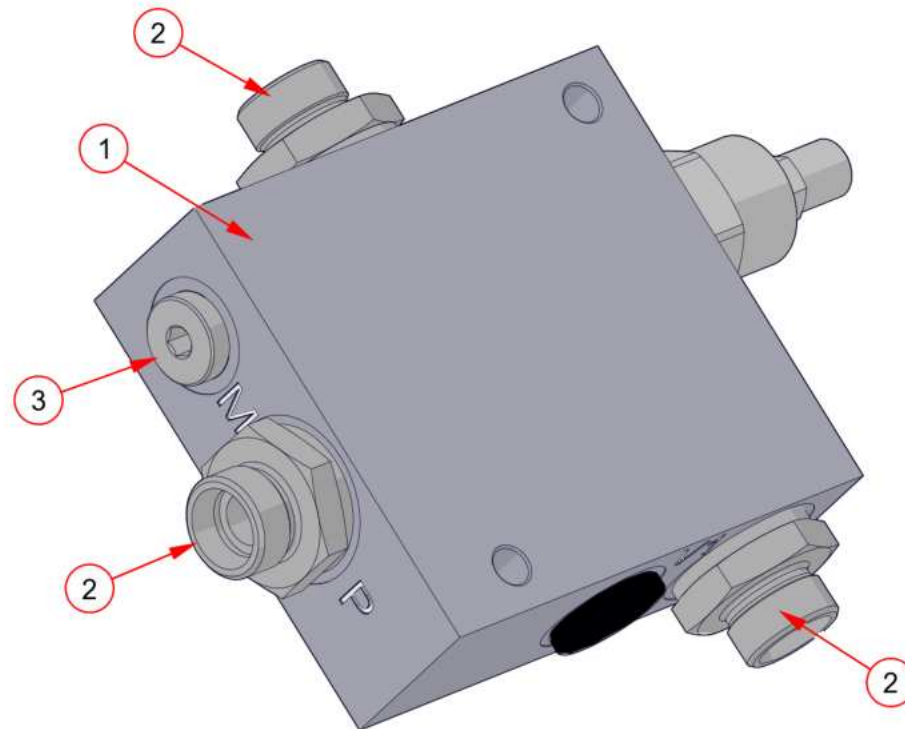


Ersatzteilliste  
V-MIX FILL Plus XLS

Stand 03.2025  
Seite 238 / 270

Pos.		Benennung	Anz.	Artikelnr.
1		Steuerblock G W 2291-10-3 J	1	60961
2		Winkelschwenkverschr. 12L-18x1,5 XSMW NW 10HL18	2	60612
3		Gerader Einschraubstutzen 12 L XVM NW 10 HL-12	2	64061
4		Gerade Einschraubverschr. 15L XVM NW 13 HL ED	4	60692




#### 8.2.1.2.2 Differentialventil V 1230 kpl.– 114892



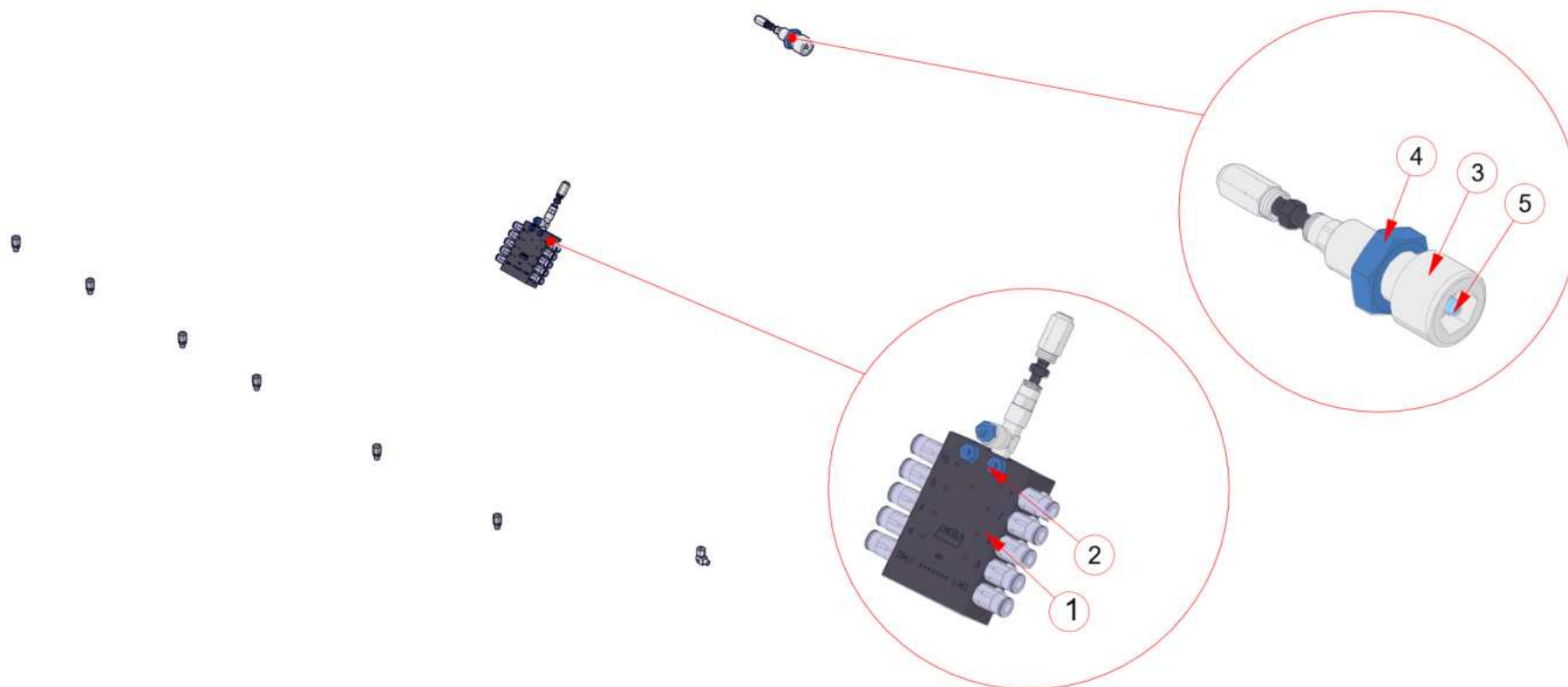







Ersatzteilliste  
V-MIX FILL Plus XLS

Stand 03.2025  
Seite 240 / 270

Pos.		Benennung	Anz.	Artikelnr.
1		Differentialventil V 1230	1	114891
2		Gerader Einschraubstutzen 15L XVR NW 13 HL ¾ ED	3	100841
3		Verschlußschraube ¼" VHR 90-1/4" ED	1	101289

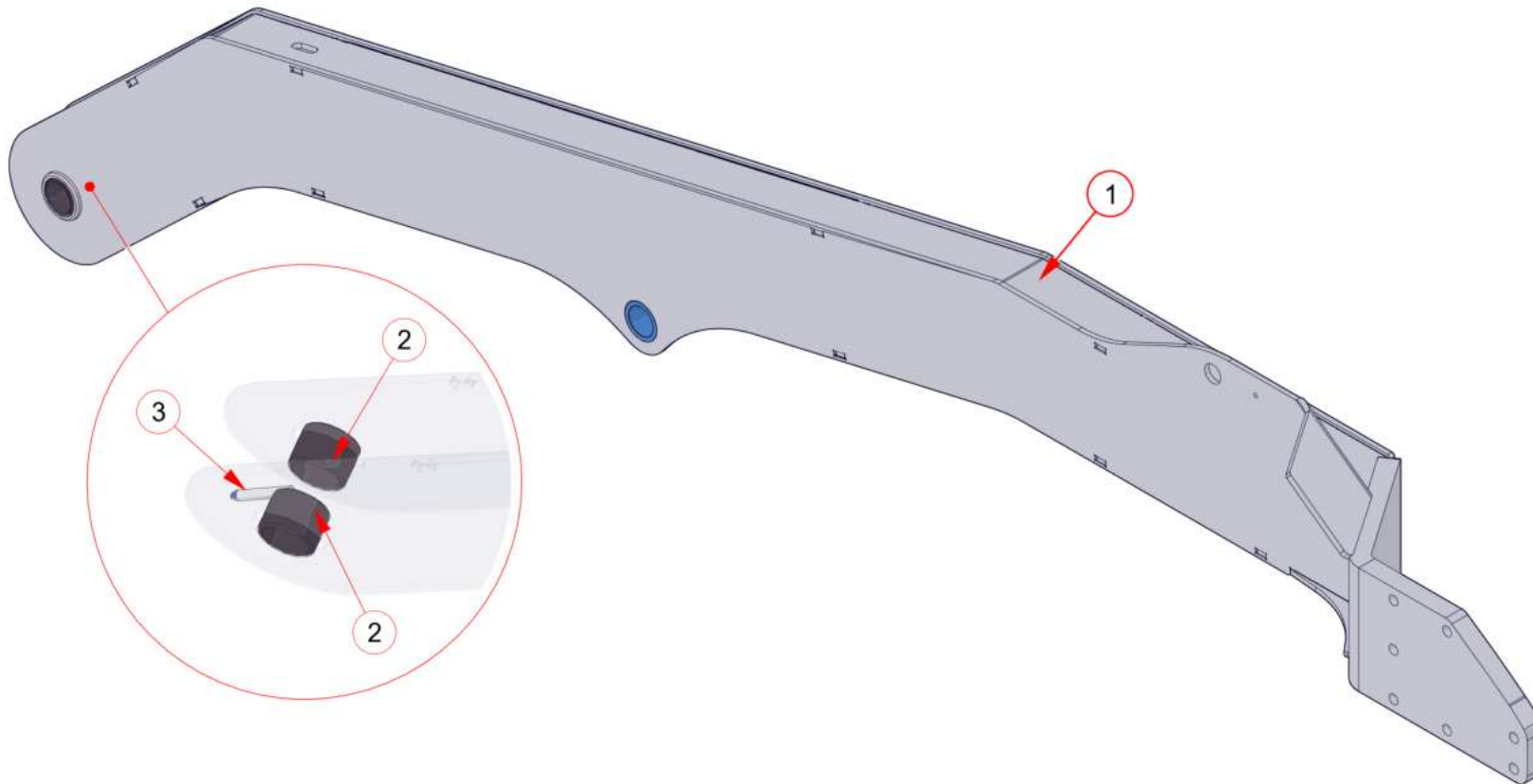
### 8.2.1.3 Zentralschmierung kpl.– 112894



Pos.		Benennung	Anz.	Artikelnr.
1		Zentralschmierung	1	112901
2		Sechskantmutter M6	2	61001
3		Adapter Schmierung	1	111967
4		Sechskantmutter M20x1,5	1	62265
5		Kegelschmiernippel H1 M10x1	1	65508
6	-*	Hochdruckschlauch Kf300 NW 4	1	122213
7	-*	Rohr PA 6x1,5 SW	1	112214

\* - nicht dargestellt

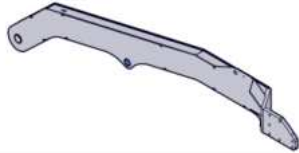


### 8.2.2 Schwinge rechts kpl.– 114811



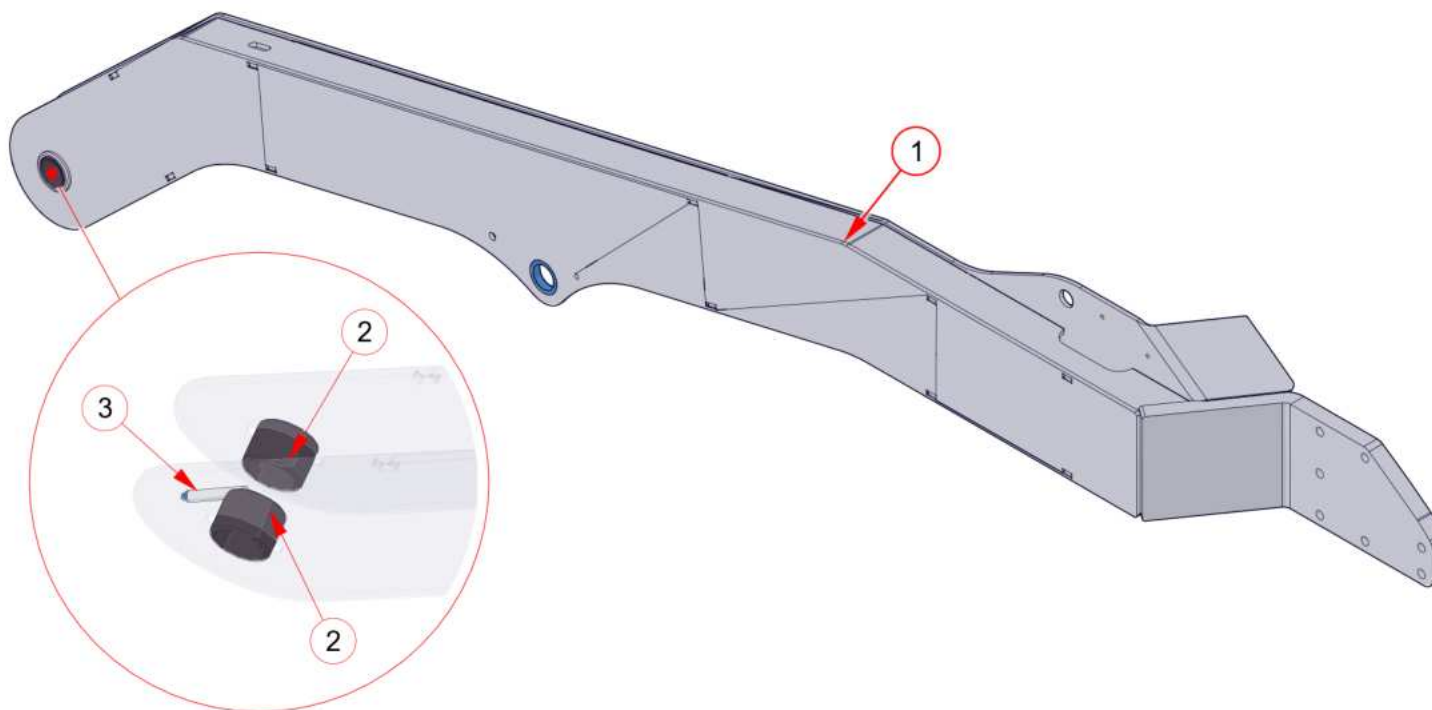


Ersatzteilliste  
V-MIX FILL Plus XLS

Stand 03.2025  
Seite 244 / 270

Pos.		Benennung	Anz.	Artikelnr.
1		Schwinge rechts vst.	1	114803
2		Einspannbuchse 45x55x40	2	68149
3		Schmiernippelverlängerung kpl.	1	114797




### 8.2.3 Schwinge links kpl.– 114873



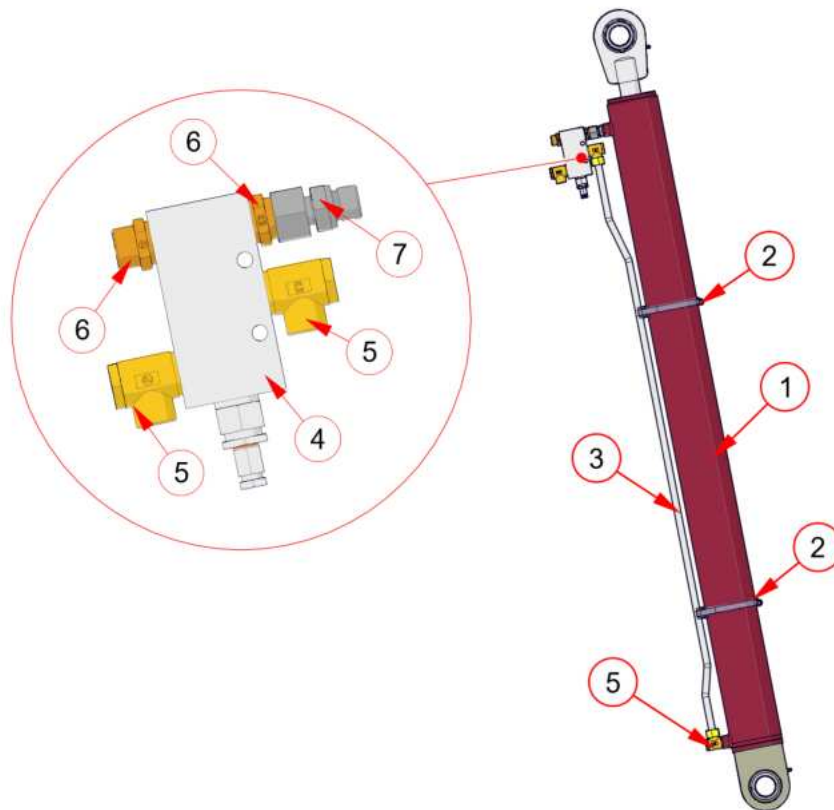


Ersatzteilliste  
V-MIX FILL Plus XLS

Stand 03.2025  
Seite 246 / 270

Pos.		Benennung	Anz.	Artikelnr.
1		Schwinge rechts vst.	1	114872
2		Einspannbuchse 45x55x40	2	68149
3		Schmiernippelverlängerung kpl.	1	114797

### 8.3 Hubzylinder Schneideinheit kpl.– 112977



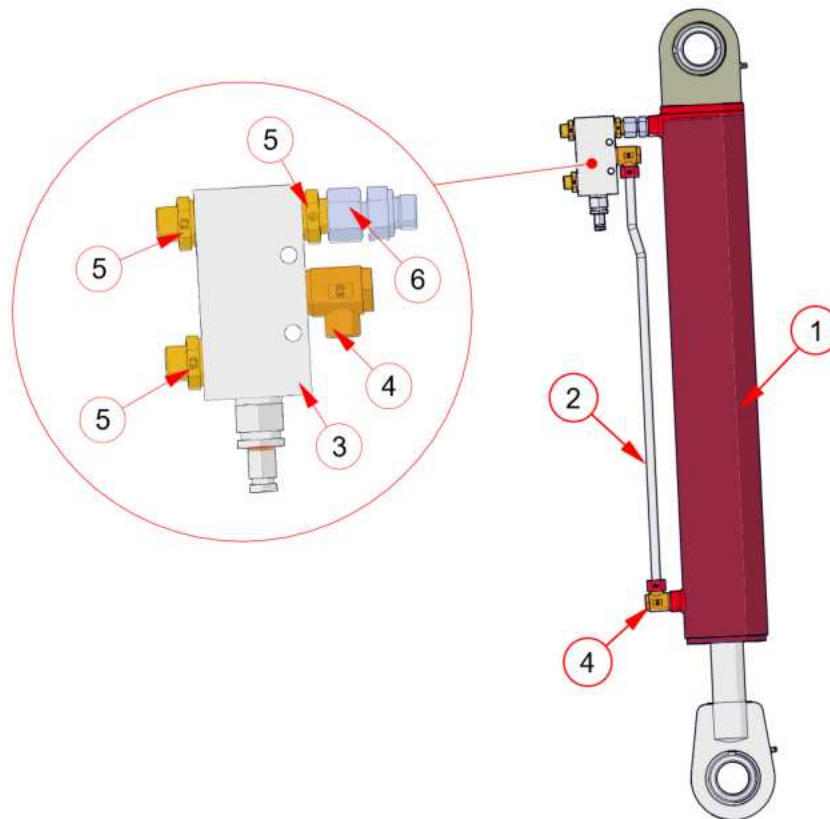


Ersatzteilliste  
V-MIX FILL Plus XLS

Stand 03.2025  
Seite 248 / 270

Pos.		Benennung	Anz.	Artikelnr.
1		Zylinder 100-45-Hub 1350	1	113027
2		Zylinderrohrschelle ZR 518	2	94306
3		Hy-Leitung Hubzylinder kpl.	1	113030
4		Senkbremsventil einf.	1	86577
5		Winkelschwenkversch. RSWS 15 LM	3	64805
6		Gerade Einschraubversch. 15L XVM NW 13 HL ED	2	60962
7		Gerade Einschraubversch. 15LM AOVN NW 13 L ED	1	101998

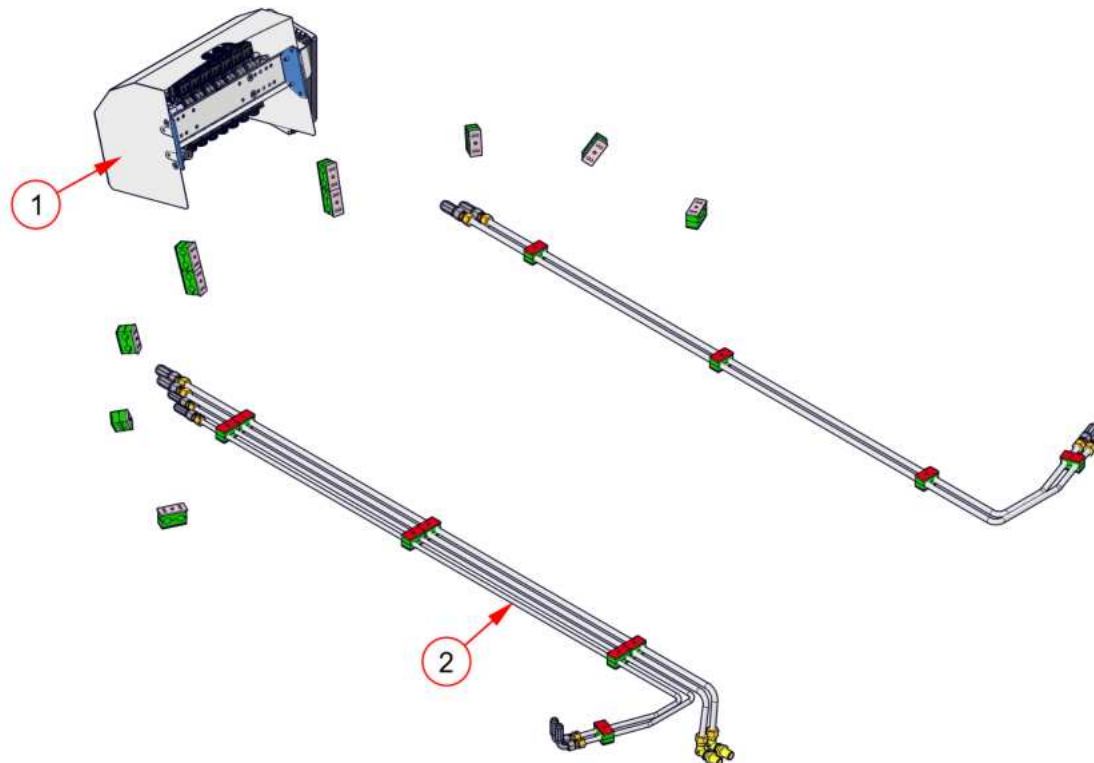
## 8.4 Schwenkzylinder Ladeklappe kpl.– 113003



Pos.		Benennung	Anz.	Artikelnr.
1		Zylinder 100-45-Hub 610	1	113028
2		Hy-Leitung Schwenkzylinder kpl.	1	113039
3		Senkbremsventil einf.	1	86577
4		Winkelschwenkversch. 12L-18x1,5 XSWM NW 10HL18	2	60612
5		Gerade Einschraubversch. GES 12 LM 18x1,5	3	60860
6		Einschraubverschung 12L AVM NW 10 L 18	1	113041

## 9 Hydraulikanlage



### 9.1 Hydraulikanlage für 1S – 114941



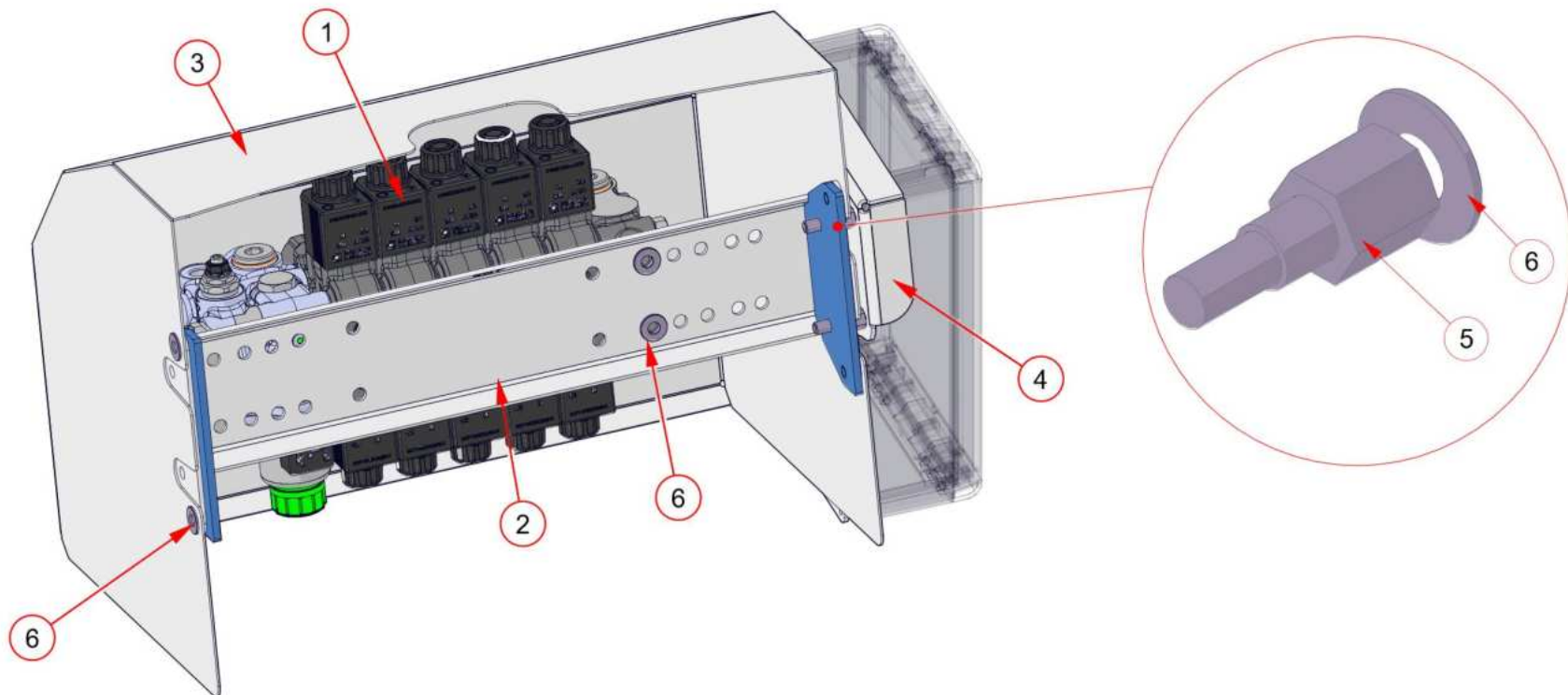



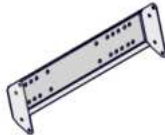
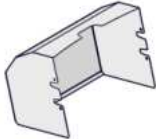

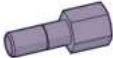

Ersatzteilliste  
V-MIX FILL Plus XLS

Stand 03.2025  
Seite 252 / 270

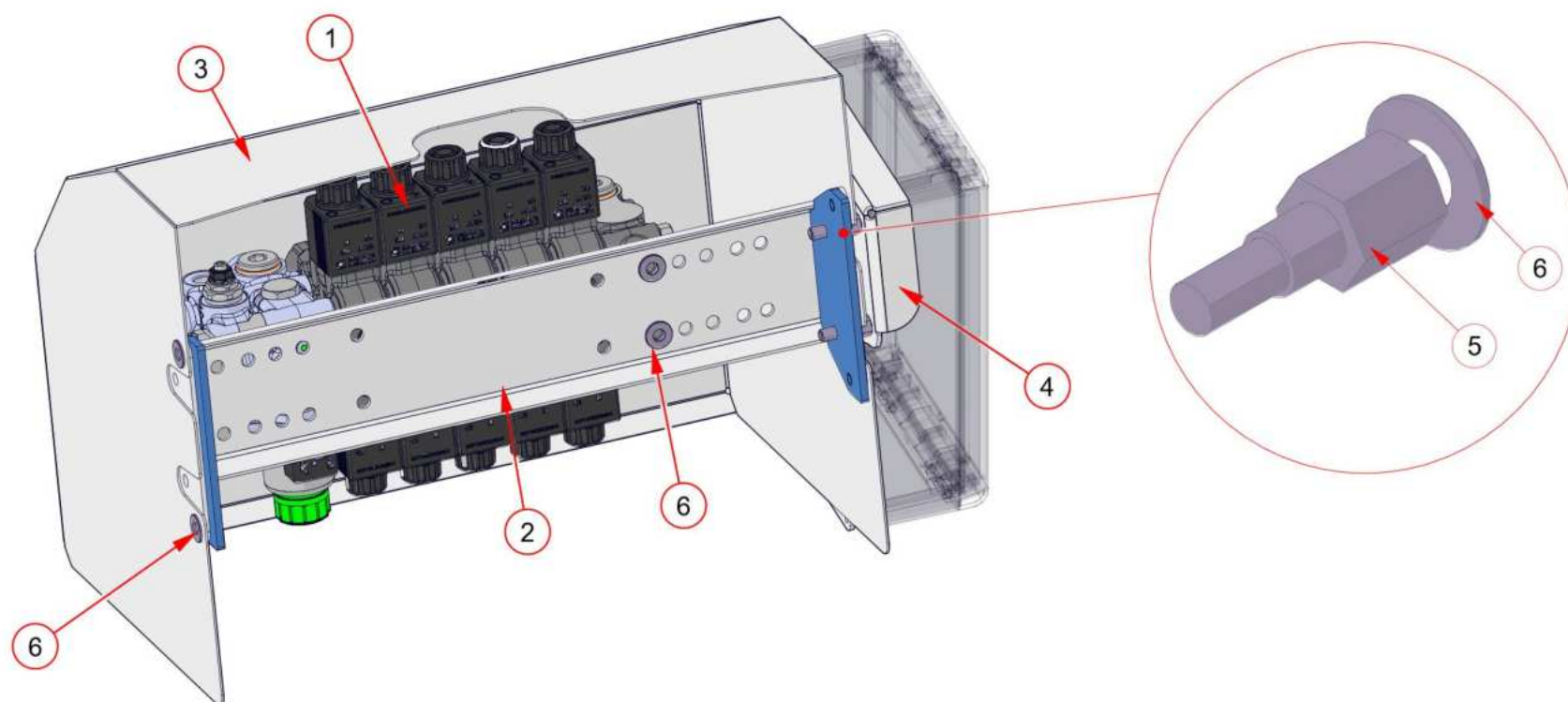
Pos.		Benennung	Anz.	Artikelnr.
1		Steuerblock 4-5 / Halter / Haube (s. Kap. 9.1.1 "Steuerblock für 1S und 2S – 114977")	1	114977
2		Hydraulikrohre / Rohrschellen (s. Kap. 9.1.2 „Hydraulikrohre – 114976“)	1	114976

### 9.1.1 Steuerblock für 1S und 2S – 114977



Pos.		Benennung	Anz.	Artikelnr.
1		Ventilblock 5-fach Rev.1	1	109043
2		Aufnahmeblech Steuerblock ByPy	1	114057
3		Haube Steuerblock ByPy	1	114950
4		Halter Klemmkasten ByPy 15°	1	114953
5		Stauff Aufbauschraube M8x33	2	114973
6		Sperrkantscheibe M8x18,2x1,4	8	92300
7	-*	Sechskantschraube M8x12	2	73826

\* - nicht dargestellt





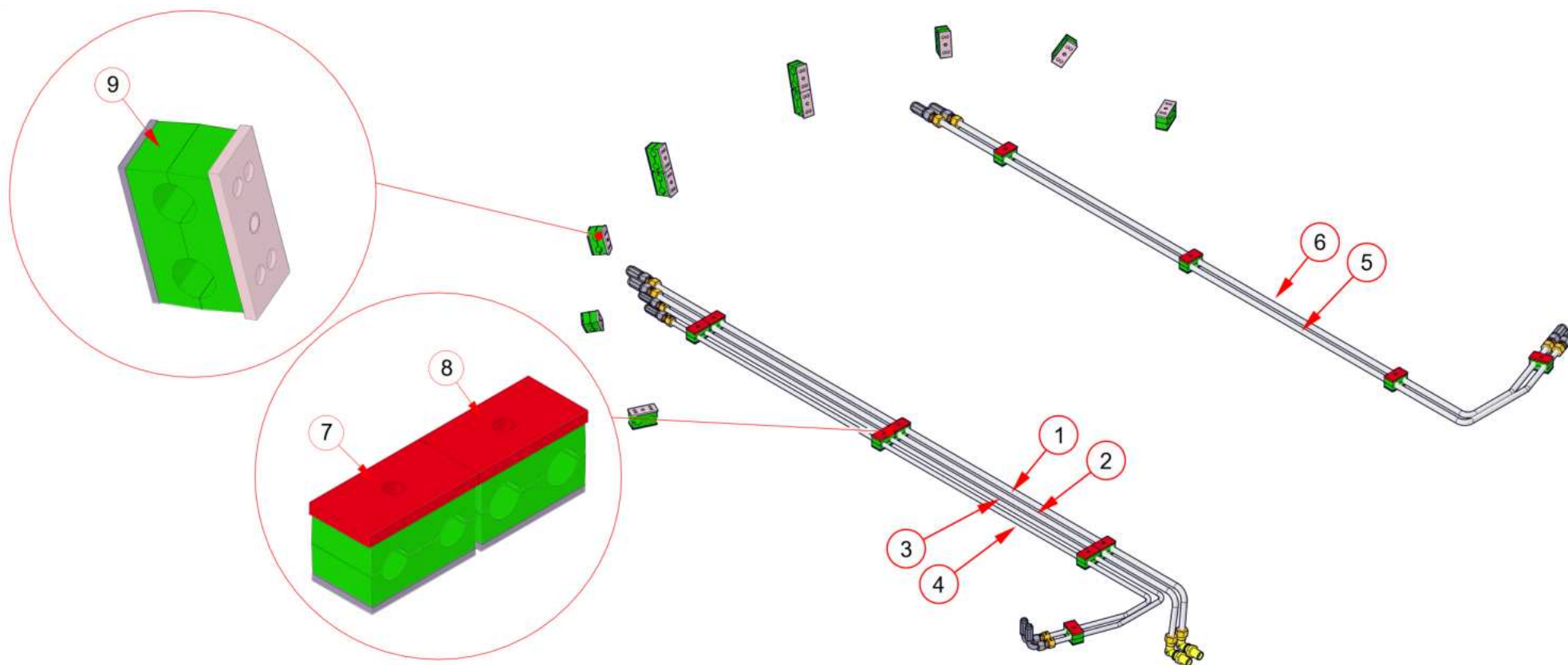
Ersatzteilliste  
V-MIX FILL Plus XLS

Stand 03.2025  
Seite 256 / 270

Pos.		Benennung	Anz.	Artikelnr.
8	_*	Sechskantschraube M8x16	6	61872
9	_*	Sechskantschraube M8x20	2	61845
10	_*	Sechskantschraube M8x25	2	61025
11	_*	Sechskantmutter M8	6	61030
12	_*	Unterlegscheibe B 8,4	12	61971

\* - nicht dargestellt







## 9.1.2 Hydraulikrohre – 114976

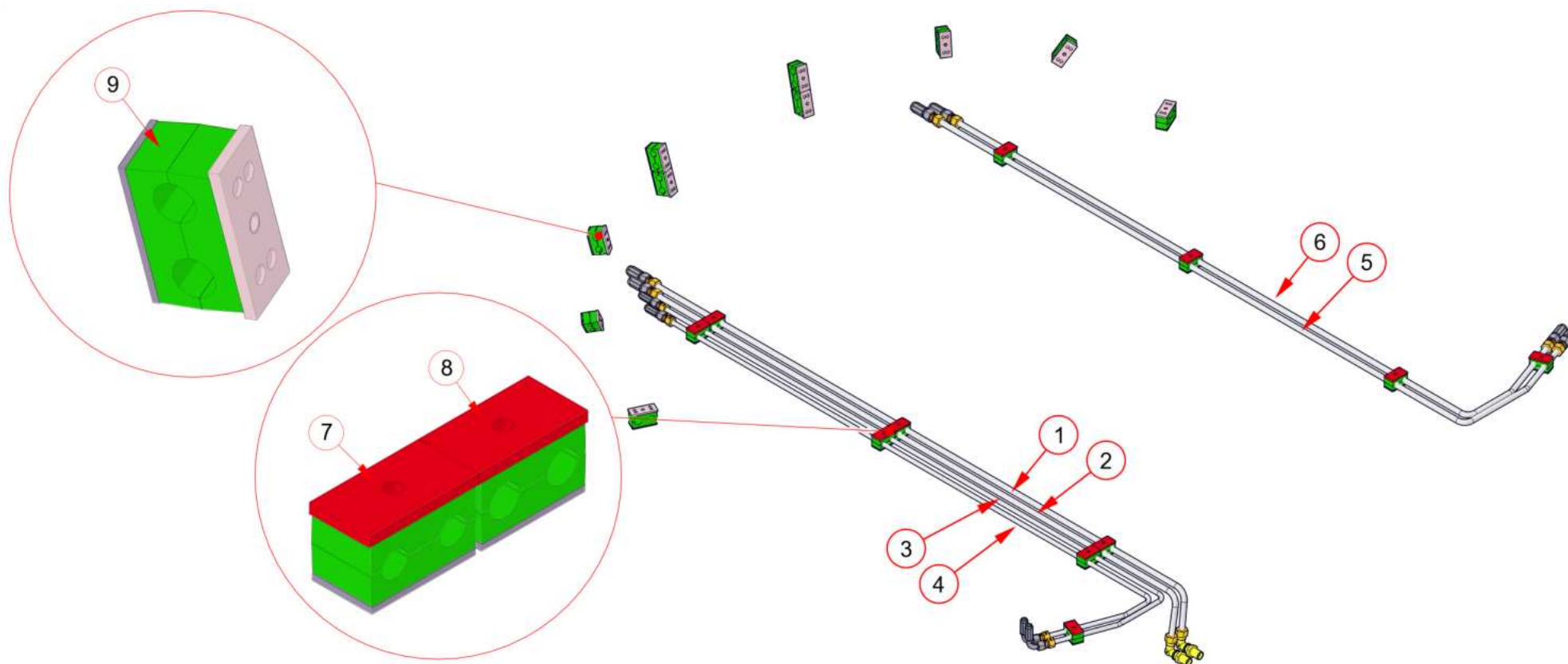




Ersatzteilliste  
V-MIX FILL Plus XLS

Stand 03.2025  
Seite 258 / 270




Pos.		Benennung	Anz.	Artikelnr.
1		Hydraulikrohr 1 QFB Heck	1	114954
2		Hydraulikrohr 2 QFB Heck	1	114955
3		Hydraulikrohr 1 Schieber Heck	1	114956
4		Hydraulikrohr 2 Schieber Heck	1	114957
5		Hydraulikrohr 1 Entnahme	1	114958
6		Hydraulikrohr 2 Entnahme	1	114959






Ersatzteilliste  
V-MIX FILL Plus XLS

Stand 03.2025  
Seite 260 / 270

Pos.		Benennung	Anz.	Artikelnr.
7		Stauff Rohrschelle kpl. Gr.2 ø12,7	4	96756
8		Stauff Rohrschelle kpl. Gr.2 ø15	7	69453
9		Stauff Rohrschelle kpl. Gr.3 ø19	10	69460


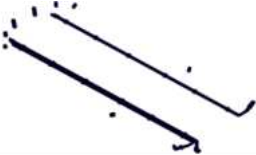
## 9.2 Hydraulikanlage für 2S – 115434



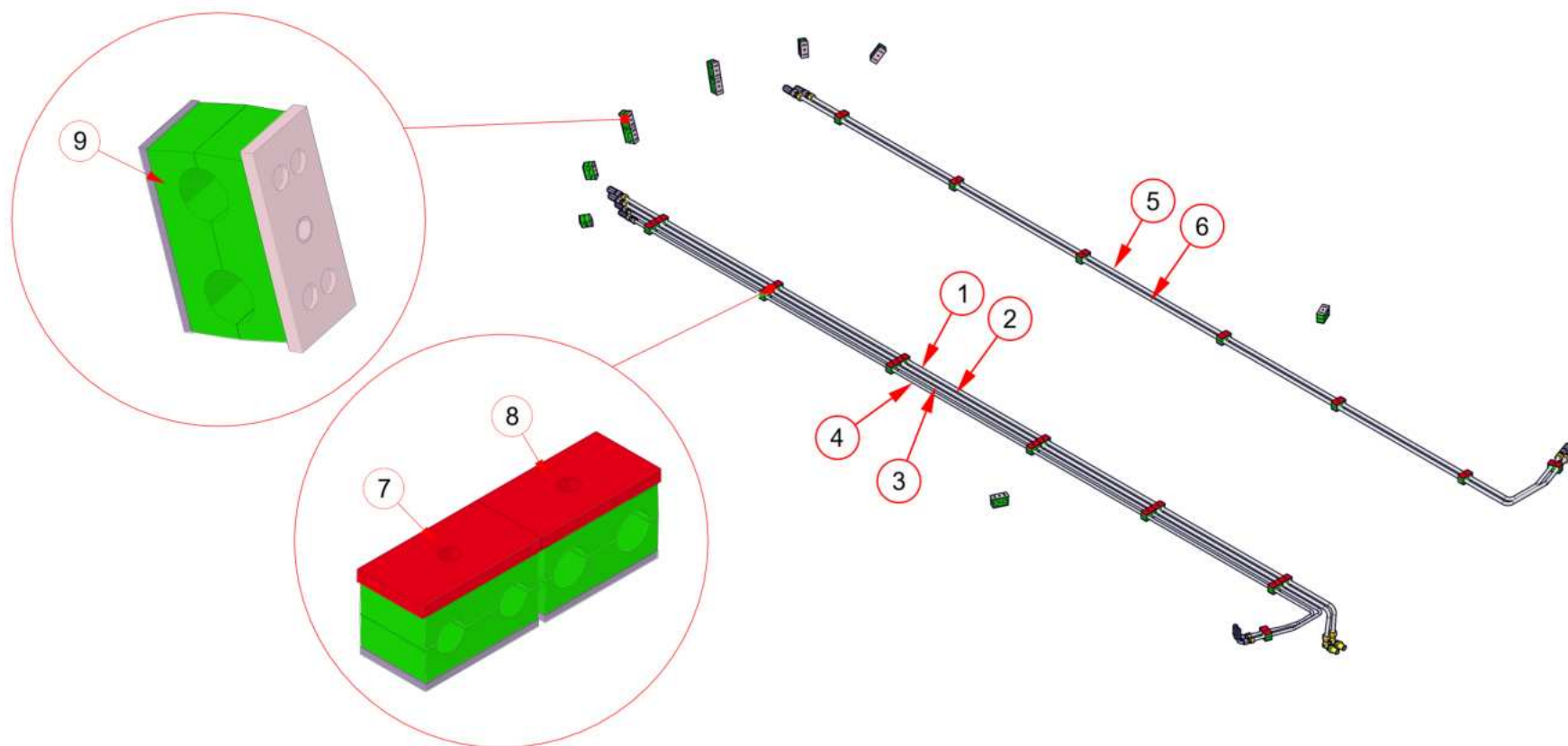


Ersatzteilliste  
V-MIX FILL Plus XLS

Stand 03.2025  
Seite 262 / 270

Pos.		Benennung	Anz.	Artikelnr.
1		Steuerblock 4-5 / Halter / Haube (s. Kap. 9.1.1 "Steuerblock für 1S und 2S – 114977")	1	114977
2		Hydraulikrohre / Rohrschellen (s.Kkap. 9.2.1 „Hydraulikrohre – 115435“)	1	115435







## 9.2.1 Hydraulikrohre – 115435

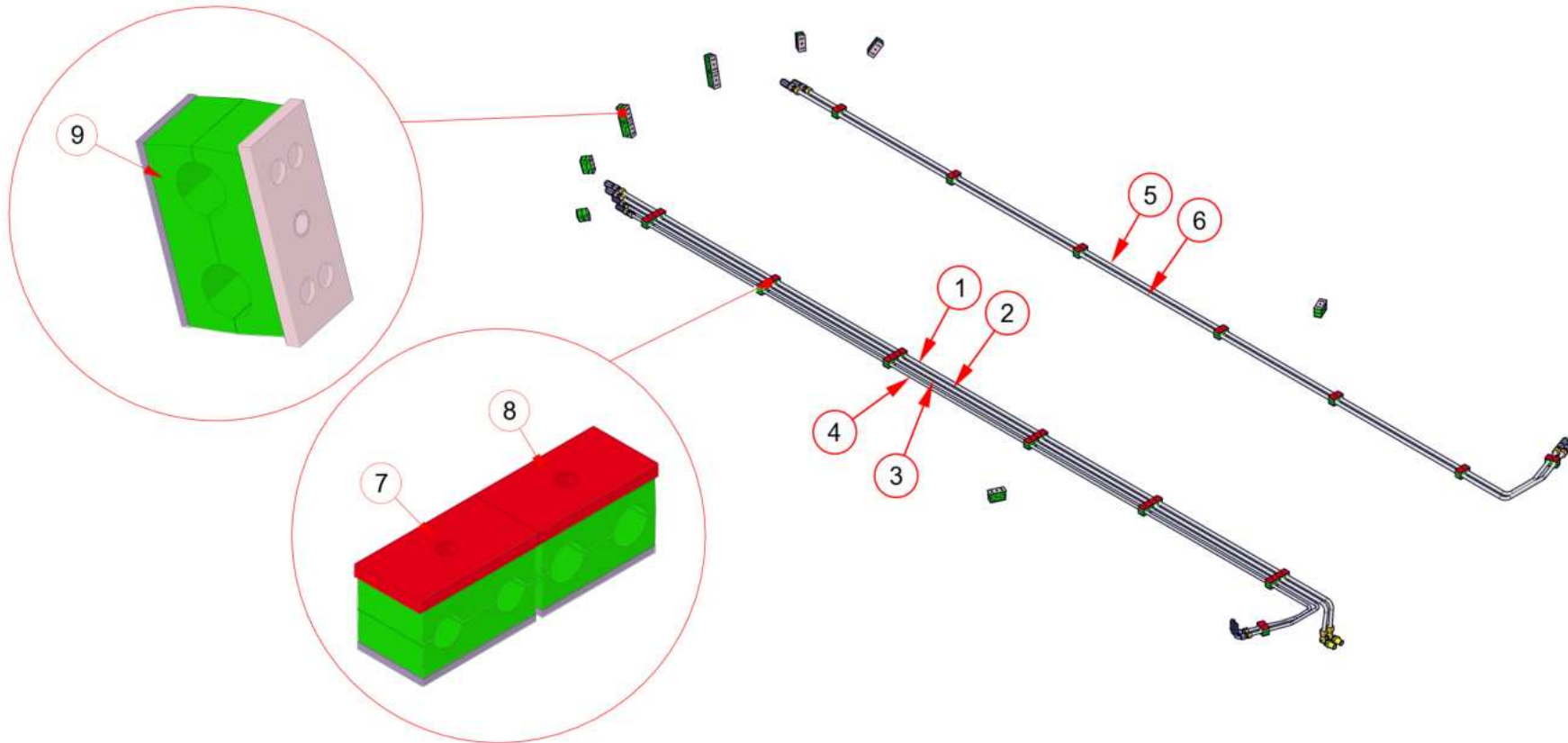




Ersatzteilliste  
V-MIX FILL Plus XLS

Stand 03.2025  
Seite 264 / 270




Pos.		Benennung	Anz.	Artikelnr.
1		Hydraulikrohr 1 QFB Heck	1	115436
2		Hydraulikrohr 2 QFB Heck	1	115438
3		Hydraulikrohr 1 Schieber Heck	1	115440
4		Hydraulikrohr 2 Schieber Heck	1	115442
5		Hydraulikrohr 1 Entnahme	1	115444
6		Hydraulikrohr 2 Entnahme	1	115446



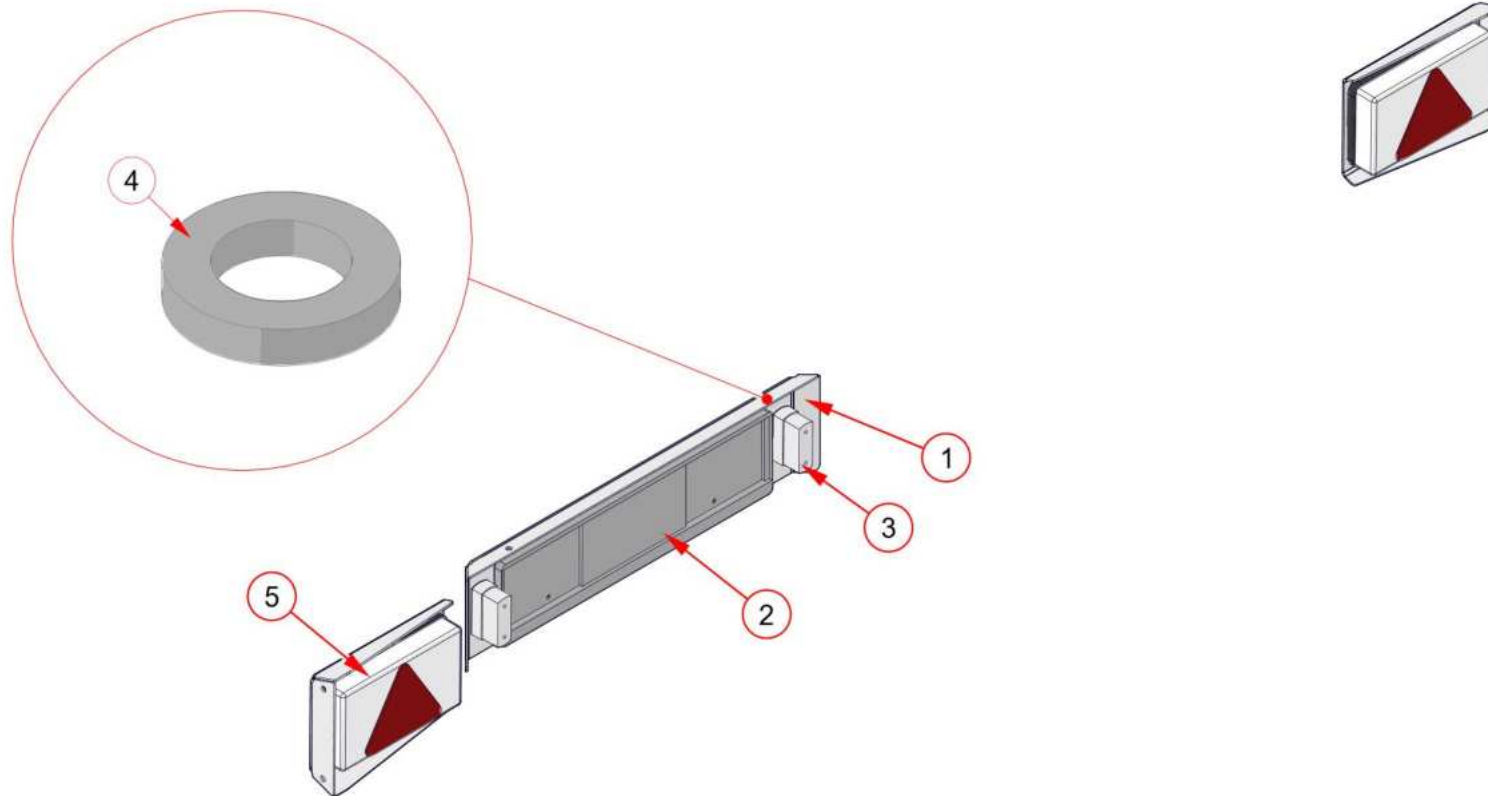


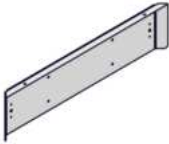
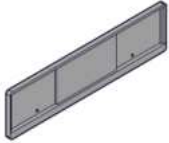
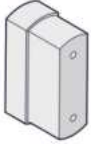


Ersatzteilliste  
V-MIX FILL Plus XLS

Stand 03.2025  
Seite 266 / 270

Pos.		Benennung	Anz.	Artikelnr.
7		Stauff Rohrschelle kpl. Gr.2 ø12,7	7	96756
8		Stauff Rohrschelle kpl. Gr.2 ø15	13	69453
9		Stauff Rohrschelle kpl. Gr.3 ø19	10	69460

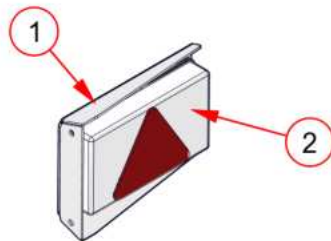
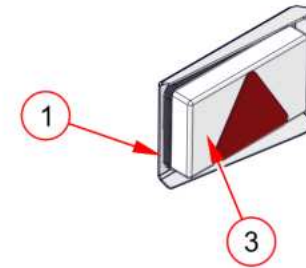
## 10 Beleuchtungssatz TÜV – 112972



Pos.		Benennung	Anz.	Artikelnr.
1		Kennzeichenhalter	1	112973
2		Kennzeichenhalter (PKW)	1	93123
3		LED Kennzeichenleuchte klein	2	107453
4		Nord Lock Scheibe ø8	2	98307
5		Beleuchtung kpl. (s. Kap. 10.1 „Beleuchtung kpl. – 112966“)	1	112966
6	- *	Sechskantschraube M8x12	2	73826
7	- *	Zylinderschraube M6x16	4	62055
8	- *	Sechskanmutter M6	4	61001

\* - nicht dargestellt

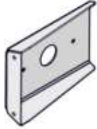


## 10.1 Beleuchtung kpl. – 112966





Ersatzteilliste  
V-MIX FILL Plus XLS

Stand 03.2025  
Seite 270 / 270

Pos.		Benennung	Anz.	Artikelnr.
1		Halter Rückleuchte	2	112967
2		LED Heckleuchte Rio links	1	112061
3		LED Heckleuchte Rio rechts	1	112072
4	-*	12 v Anhängerverkabelung 7 pol.	1	107449
5	-*	Verlängerungskabel 3,5m	1	84361
6	-*	Sechskantschraube M8x20	4	61845
7	-*	Sechskantmutter M8	4	61030

\* - nicht dargestellt